PARLAMENTO NACIONAL

ACTIVIDADE LEGISLATIVA E PARLAMENTAR

II Legislatura

Secretariado Geral
30/07/2007 a 30/07/2012

ACTIVIDADE LEGISLATIVA E PARLAMENTAR

II LEGISLATURA

ÍNDICE

A. Nota Introdutória 1

B. Composição do Parlamento Nacional 2
1. Perfil Etário 3
2. Perfil Professional 4

C. Actividades 6
1. Secretariado Geral 6
1.1. Divisão de Tecnologia de Informação e comunicação 6
1.2. Assuntos CPLP 7
1.3. Actividade de Ensino da Língua Portuguesa 9
1.4. Gabinete do Presidente 11

2. Direcção de Administração 13
2.1. Divisão de Recursos Humanos, Serviços Administrativos e Atendimento aos Deputados e Bancadas Parlamentares 15
2.2. Divisão de Património, Logística e Serviços Gerais 17
2.3. Divisão do Plano, Finanças e Aprovisionamento 19

3. Direcção de Apoio Parlamentar 26
3.1. Divisão de Apoio ao Plenário 26
3.2. Di3.3. visão de Apoio às Comissões 29
1.1. 3.4. Divisão de Redacção, Audiovisual, Transcrição e Documentação 50
3.5. Divisão de Relações Públicas, Comunicação e Educação Cívica 51

4. Direcção de Pesquisa e Informação Técnica 58
4.1. Gabinete de Pesquisa e Análise (GAPA) 58
4.2. Biblioteca e Arquivo (BIBARQ) 62
4.3. Centro de Formação e Informação para a Igualdade de Género (CEGEN) 65

D. Fontes 66

A. Nota introdutória

O Parlamento Nacional é uma instituição ainda muito jovem, com menos de uma década de existência, encontrando-se ainda numa fase de afirmação e consolidação institucional como órgão político, organismo público e também, naturalmente, enquanto organização destinada a apoiar os Deputados no cumprimento da sua Alta Missão nos termos do mandato que a Constituição lhes atribui e que os Povo lhes confiou. Durante a II Legislatura, o Secretariado-Geral esteve envolvido em importantes mudanças organizacionais, resultantes da implementação do novo quadro legal, na sequência da aprovação da nova Lei de Organização e Funcionamento da Administração Parlamentar, Lei n.º 15/2008 de 24 de Dezembro (LOFAP). O Secretariado-Geral, logo após a entrada em vigor da nova lei, iniciou o processo de mudança ainda em curso com a criação das novas direcções de serviços e divisões e de selecção e recrutamento de pessoal, assim como um programa de formação destinado a assegurar a melhoria contínua dos serviços prestados, face aos objectivos previamente definidos, incluindo no domínio da informação pública e da transparência institucional.

Neste contexto, o presente Relatório Estatístico visa complementar
a informação contida nos Relatórios Anuais das cinco Sessões Legislativas que compõem a Legislatura, ilustrando-a de forma facilmente apreensível através da apresentação de dados quantitativos objectivos. É também o primeiro exercício desta natureza permitindo assim aos serviços identificar áreas de melhoria no que respeita ao arquivo e tratamento da informação mas que cremos poder ser útil aos futuros Deputados e aos cidadãos em geral.

Díli, Parlamento Nacional, xxx de Julho de 2012.
O Secretário-Geral,

Dr. João Rui Amaral

Deputados por Bancadas

B. Composição

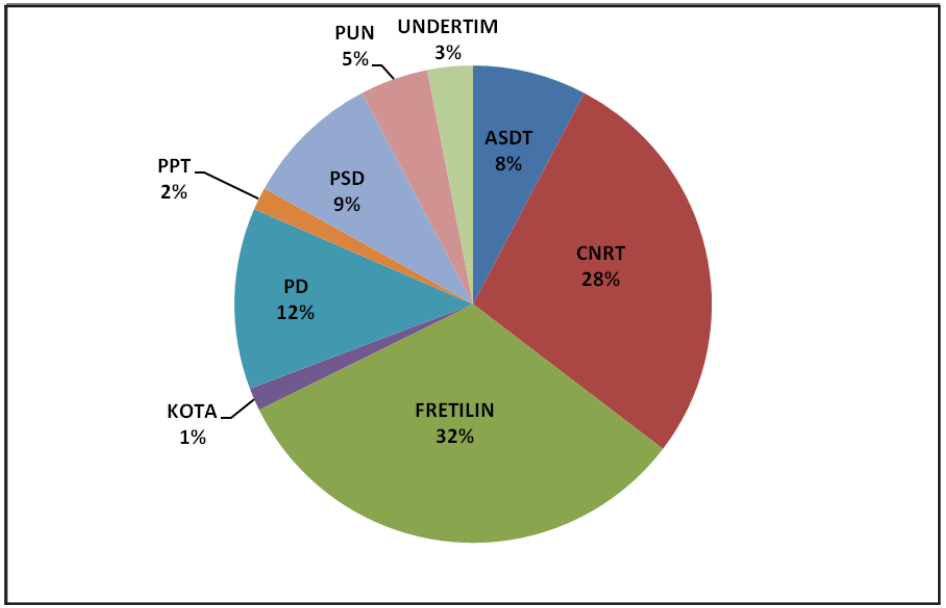

Deputados por Bancadas	
Bancadas	Número de Deputados
ASDT	5
CNRT	18
FRETILIN	21
KOTA	1
PD	8
PPT	1
PSD	6
PUN	3
UNDERTIM	2
Total	**65**

1. Perfil Etário

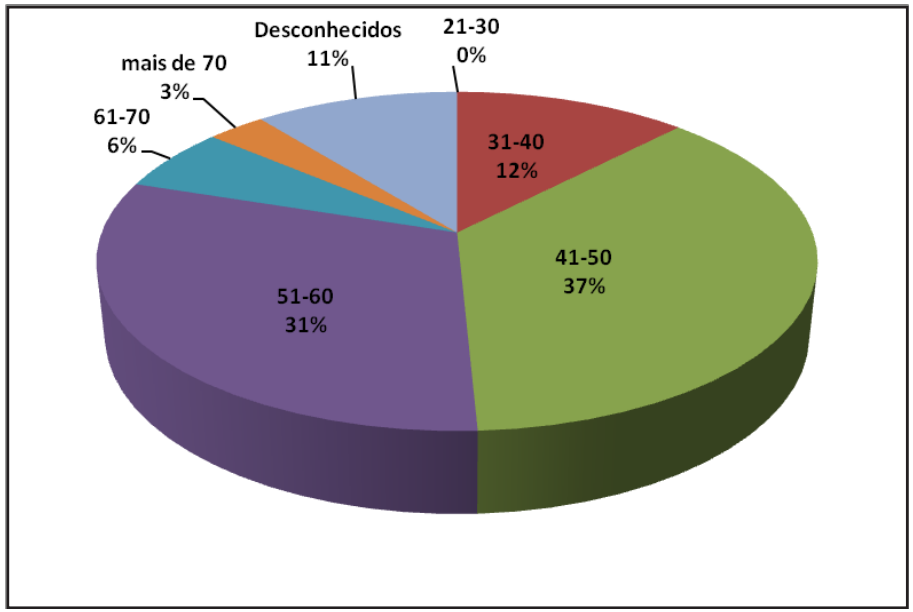

Faixa Etária	Total
21-30	0
31-40	8
41-50	24
51-60	20
61-70	4
mais de 70	2
Desconhecidos	7
Total	**65**

2. Perfil Professional

Deputados por Género

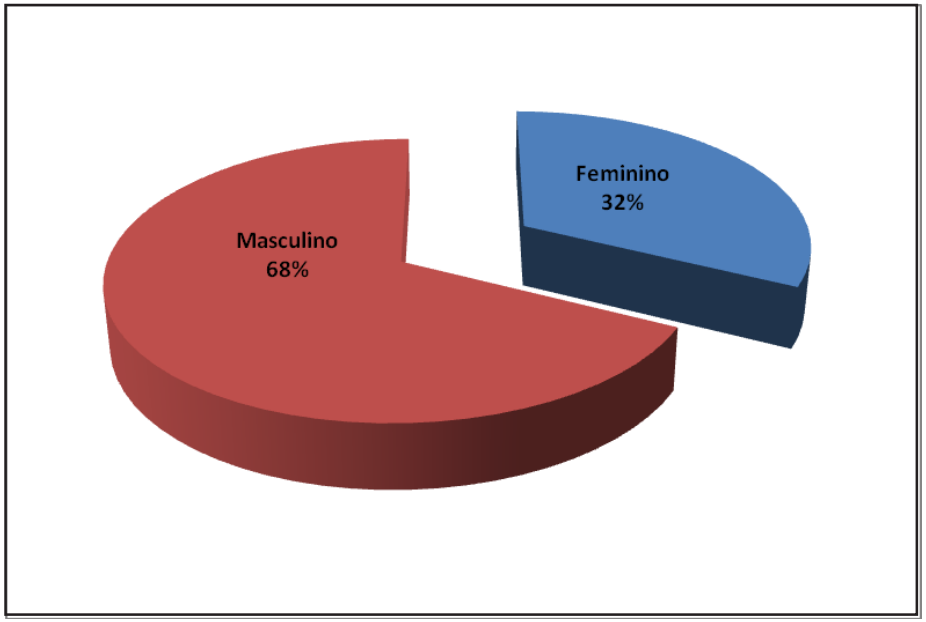

Género	
Feminino	21
Masculino	44

Deputados nas Comissões

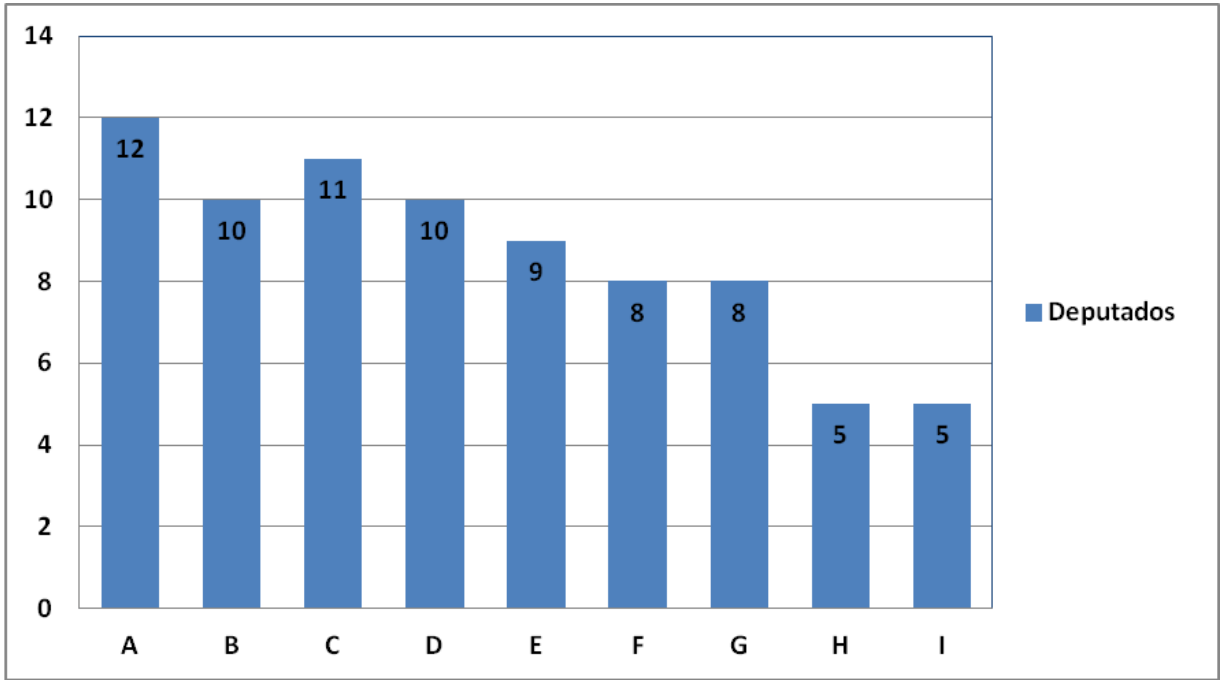

No	Comissão	Deputados
1	A	12
2	B	10
3	C	11
4	D	10
5	E	9
6	F	8
7	G	8
8	H	5
9	I	5

C. Actividades

1. Secretáriado Geral

1.1 Divisão de Tecnologia de Informação e Comunicação

Acesso Internet e Correio Electrónico no Parlamento Nacional 2010

No	Users	Internet Access	Email Access	Activo
1	Funcionários	56	40	Ativo
2	Deputados	35	5	Ativo
3	Acessor	8	3	Ativo
4	Público	5	0	Ativo

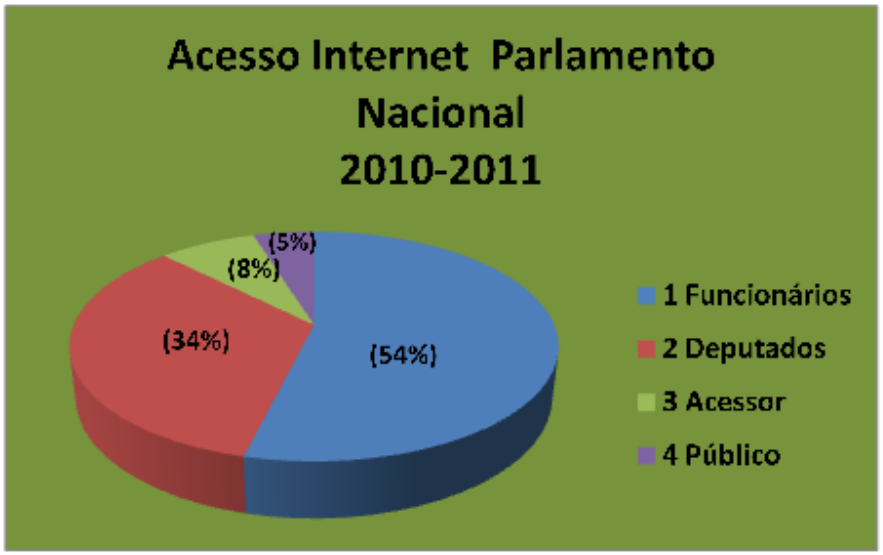

No	Usuário	Acesso Email	Acesso Internet	Activo
1	Funcionários	40	0	Ativo
2	Deputados	0	0	Ativo
3	Acessor	3	0	Ativo
4	Público	0	0	Ativo

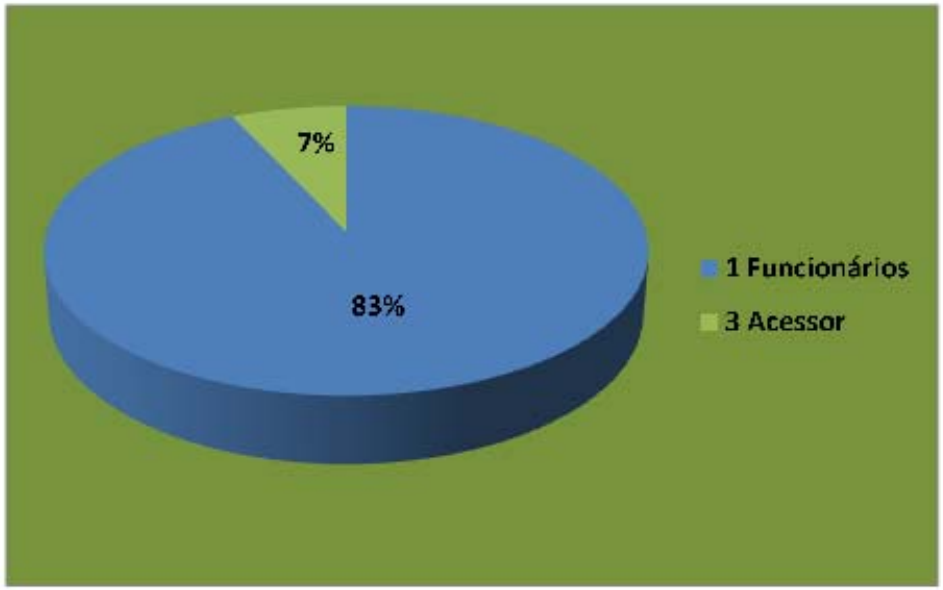

Acesso Wireless ou Sem fios

No	Users	Acesso Wireless	Activo
1	Funcionários	5	Ativo
2	Deputados	35	Ativo
3	Acessor	8	Ativo

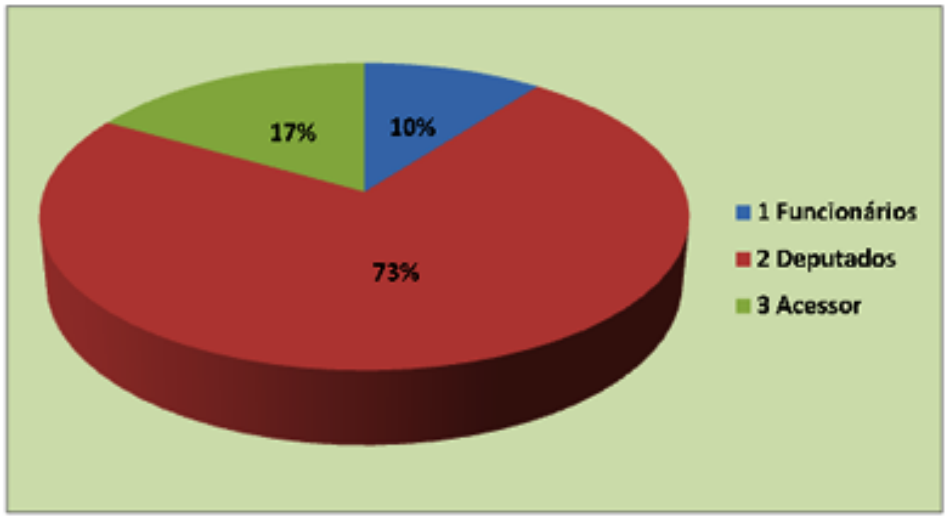

Acesso ao Dominio Parlamento.tl

No	Users	Acesso dominio	Activo
1	Funcionários	82	Ativo
2	Deputados	0	Ativo
3	Acessor	0	Ativo

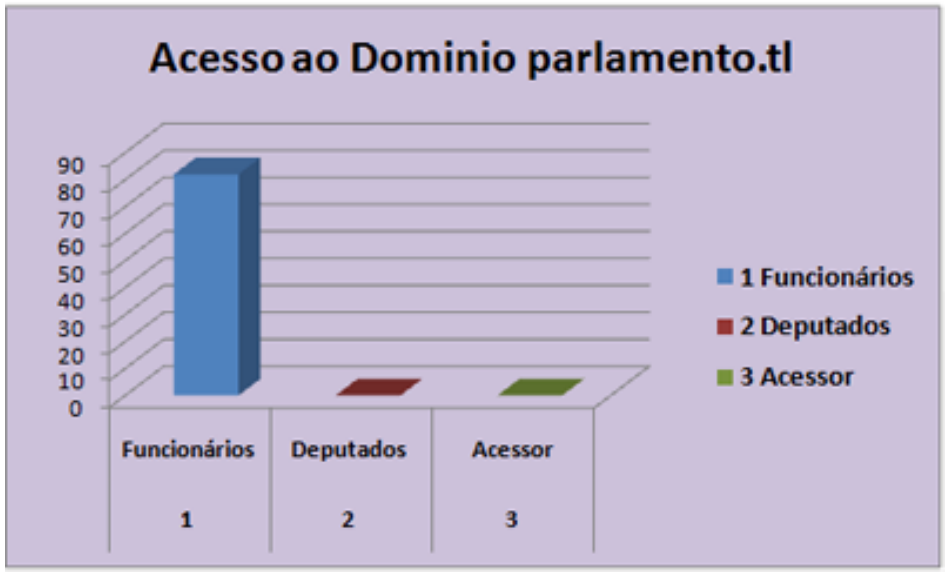

Projecto Orçamento ano 2010

No	Projecto	Valores		Realizado
1	Equipamento Informática	$	123,000.00	Finalizado
2	Equipamento Comunicação	$	354,000.00	Finalizado
3	Equipamento Sistema Segurança	$	75,000.00	Finalizado

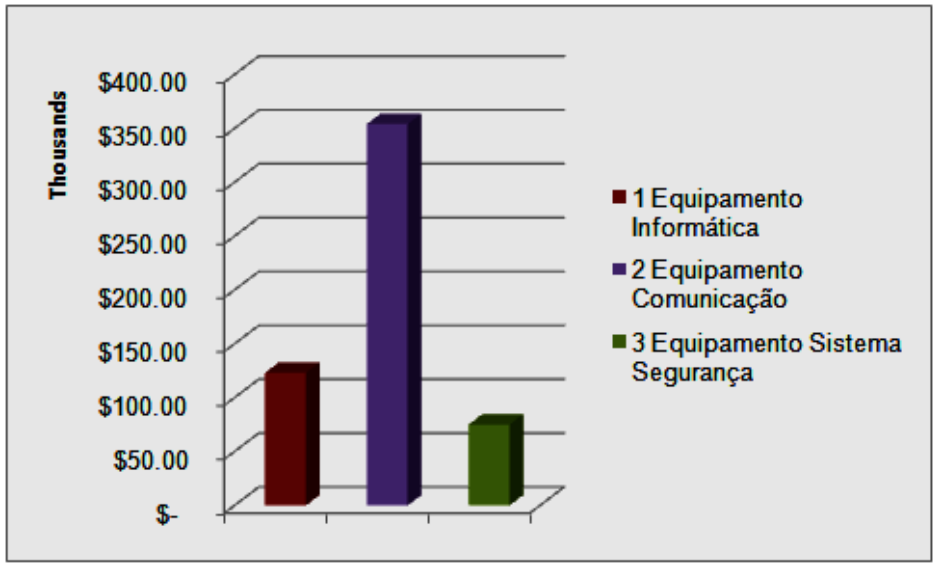

1.3 Assuntos CPLP

Reuniões da Assembleia Parlamentar da Comunidade dos Parlamentos de Língua Portuguesa (AP-CPLP)

Actividade Internacional no Âmbito dos Parlamentos de Língua Portuguesa

Número e data da reunião	Número de presenças
I Reunião – 2009	3
II Reunião – 2010	3
III Reunião – 2011	8

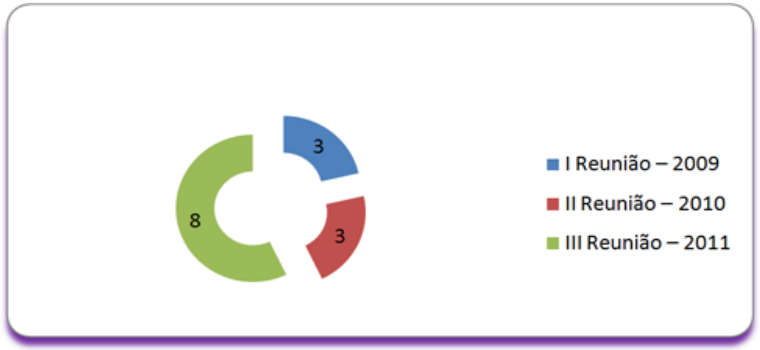

Reuniões Intercalares AP-CPLP

Data da reunião	Número de presenças
Year 2011	2
Year 2012	3

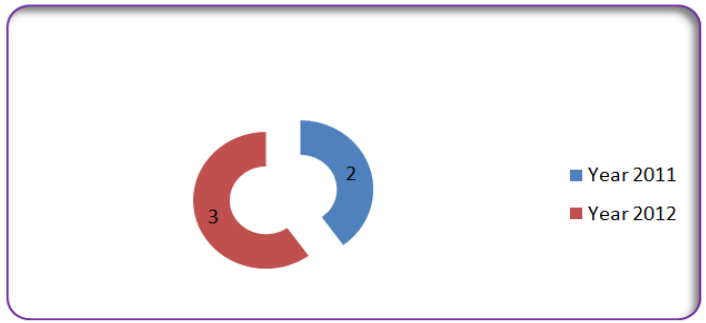

Encontros da Associação de Secretários-Gerais dos Parlamentos de Língua Portuguesa (ASG-PLP)

Nome e data dos Encontros	Número de presenças
IX Encontro da ASG-PLP-2008	3
X Encontro da ASG-PLP / Seminário informativo dos SG dos PLP- 2009	2
XI Encontro da ASG-PLP – 2010	3
XII Encontro da ASG-PLP - 2011	1

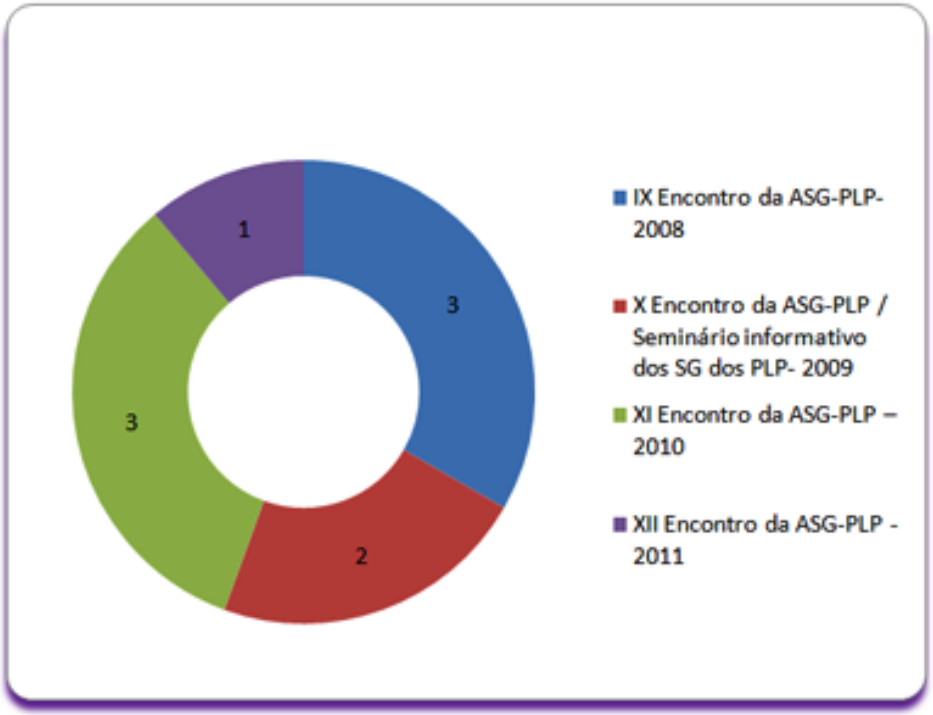

Encontros interparlamentares de quadros técnicos da ASG-PLP

Nome e data dos Encontros	Número de presenças
III Encontro dos quadros técnicos de informática da ASG-PLP - 2007	2
V Encontro dos quadros técnicos de informática da ASG-PLP - 2010	2
II Encontro Interparlamentar de Quadros de Apoio ao Processo Legislativo dos PLP – 2010	2
II Encontro Interparlamentar de Quadros das áreas financeira e patrimonial - 2010	2
I Encontro Interparlamentar de Quadros das áreas de Relações Internacionais, Relações Públicas e Protocolo – 2011	2
VI Encontro dos quadros técnicos de informática da ASG-PLP - 2011	4
VII Encontro dos quadros técnicos de informática da ASG-PLP - 2012	2

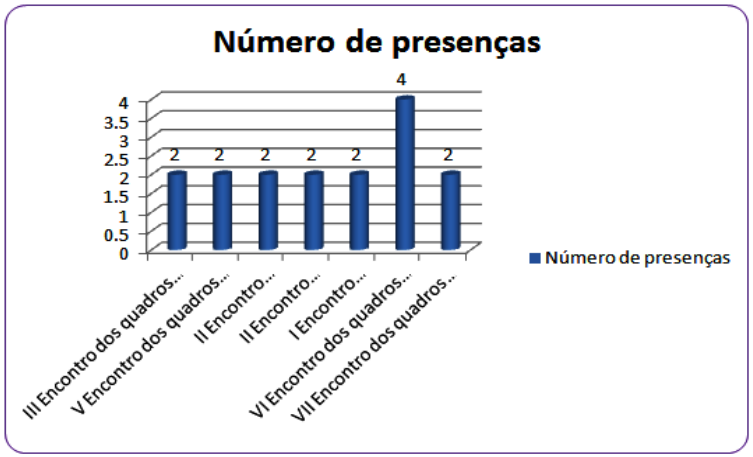

Cooperação Parlamentar

Tipo de actividade	Número de actividade
Protocolo de Cooperação	1
Programa de Cooperação Técnica	1
Assistência técnica	7
Capacitação e formação	11

1.4 Actividade de Ensino da Língua Portuguesa

Formação de Língua Portuguesa

Deputados

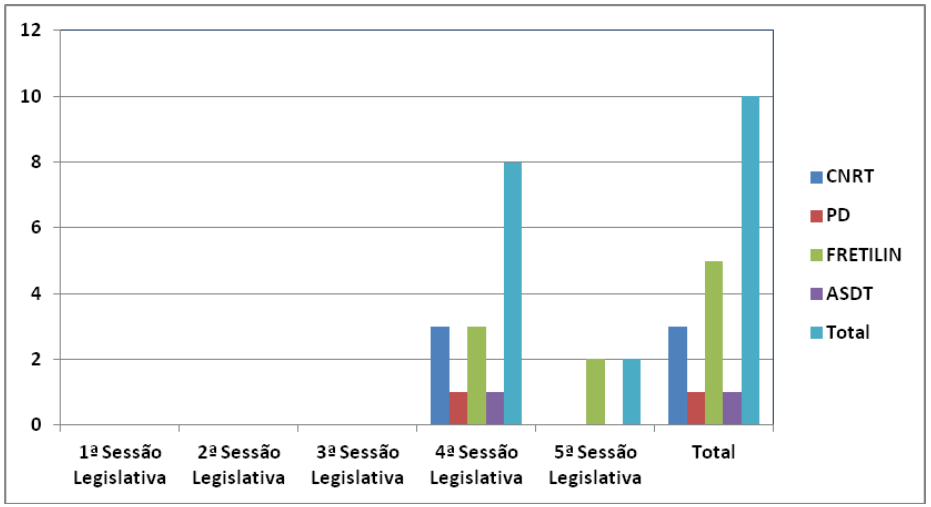

	CNRT	PD	FRETILIN	ASDT	Total
1ª Sessão Legislativa					
2ª Sessão Legislativa					
3ª Sessão Legislativa					
4ª Sessão Legislativa	3	1	3	1	8
5ª Sessão Legislativa			2		2
Total	**3**	**1**	**5**	**1**	**10**

Funcionários

	Sec-Geral	DIPLEN	DICOM	DIRPEC	DIRHSA	DIPFA	DIPAL	DITIC	DPIT	Total
1ª Sessão Legislativa										
2ª Sessão Legislativa										
3ª Sessão Legislativa										
4ª Sessão Legislativa	**2**	5	6	4	4	5	3	2	10	41
5ª Sessão Legislativa	**3**	6	10	4	3	5	5	4	5	45
Total	**5**	**11**		**8**	**7**	**10**	**8**	**6**	**15**	**86**

1.5 Gabinete do Presidente

2. Direcção de Administração

1.1 Divisão de Recursos Humanos, Serviços Administrativos e Atendimento aos Deputados e Bancadas Parlamentares

Perfil dos Funcionários

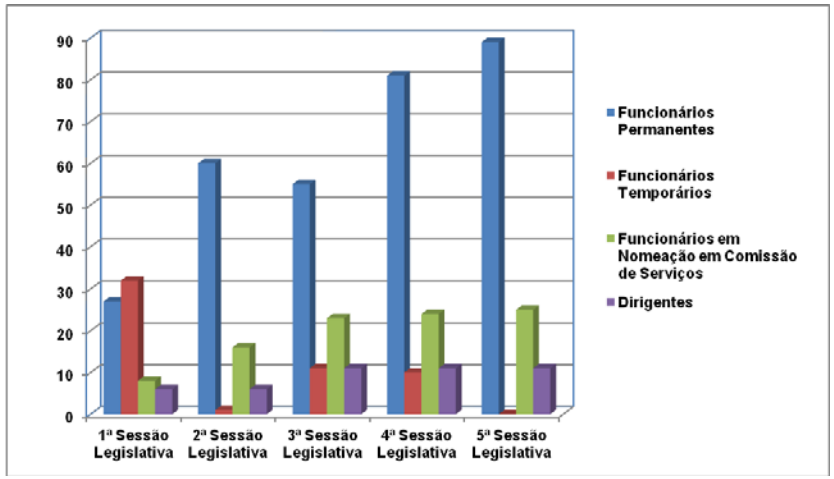

	Funcionários Permanentes	Funcionários Temporários	Funcionários em Nomeação em Comissão de Serviços	Dirigentes	Total
1ª Sessão Legislativa	27	32	8	6	73
2ª Sessão Legislativa	60	1	16	6	83
3ª Sessão Legislativa	55	11	23	11	100
4ª Sessão Legislativa	81	10	24	11	126
5ª Sessão Legislativa	89	0	25	11	125

Acções de Formação/Treinamento dos Funcionários

	Externo	Interno
1ª Sessão Legislativa	21	111
2ª Sessão Legislativa	198	64
3ª Sessão Legislativa	28	35
4ª Sessão Legislativa	22	72
5ª Sessão Legislativa	49	149
Total	**318**	**431**

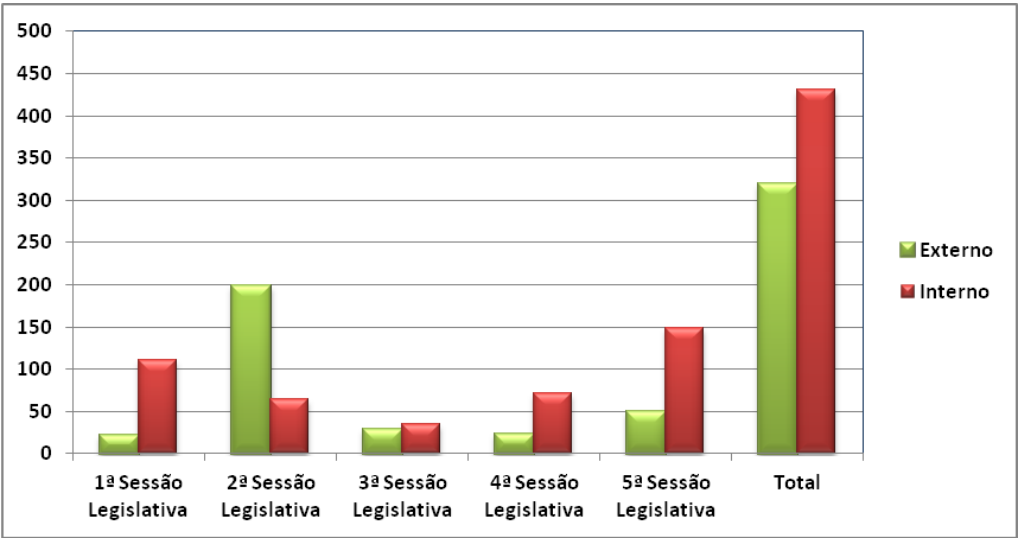

Divisão de Património, Logística e Serviços Gerais

Aquisições de Veiculos e Equipamentos

Quantidade

	2007 periodo de tranzitorio	2008	2009	2010	2011	2012	Total
Veiculos		69		1	13		83
Motorizadas		15					15
Equipamento de Informatica		83		142	4		229
Equipamento de Segurança			1	17	1		19
Equipamento de Comunicações			6	22	1		29
Equipamento de Escritorio				3			3
Outros Equipamentos Diversos			7	15	10		32
Geradores		1	1				2
Total	**0**	**168**	**15**	**200**	**29**	**0**	**412**

Mobiliários

Quantidade

	2007 período transitório	2008	2009	2010	2011	2012	Total
Mobiliários			248	536	116		900

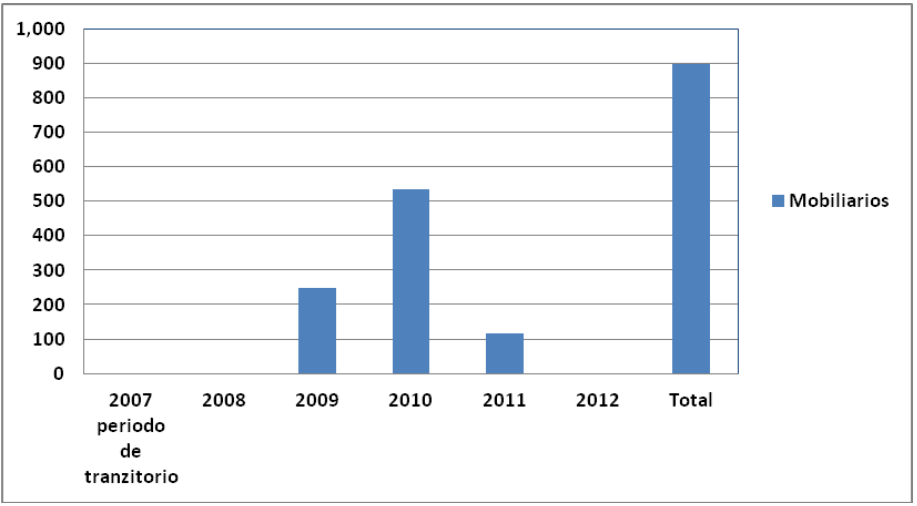

2.3 Divisão do Plano, Finanças e Aprovisionamento

Execução Orçamental
Período de Transição, Ano Financeiro de 2008 até 2011
Ano Financeiro de 2012 (1 de Janeiro até 31 de Julho de 2012)

	Período de Transição de 2007	2008	2009	2010	2011	2012
Orçamento	1,496	8,726	9,583	12,000	12,447	15,569
Despesas	1,027	6,942	8,027	8,710	10,253	
Orçamento não Gasta	469	1,784	1,556	3,290	2,194	

A partir do ano financeiro de 2008 e até ao termo do ano 2011, a execução orçamental média atingiu 80%. As dotações não executar totalizaram 9.293 milhões de dólares norte-americanos, incluindo o período transitório entre Julho e Dezembro de 2007, devendo-se, em grande medida, a atrasos nos processos de recrutamento de pessoal, no processo concursal relativo ao novo Edifício do Parlamento Nacional e ainda a poupanças na área operacional.

Execução Orçamental por Categoria de Despesas

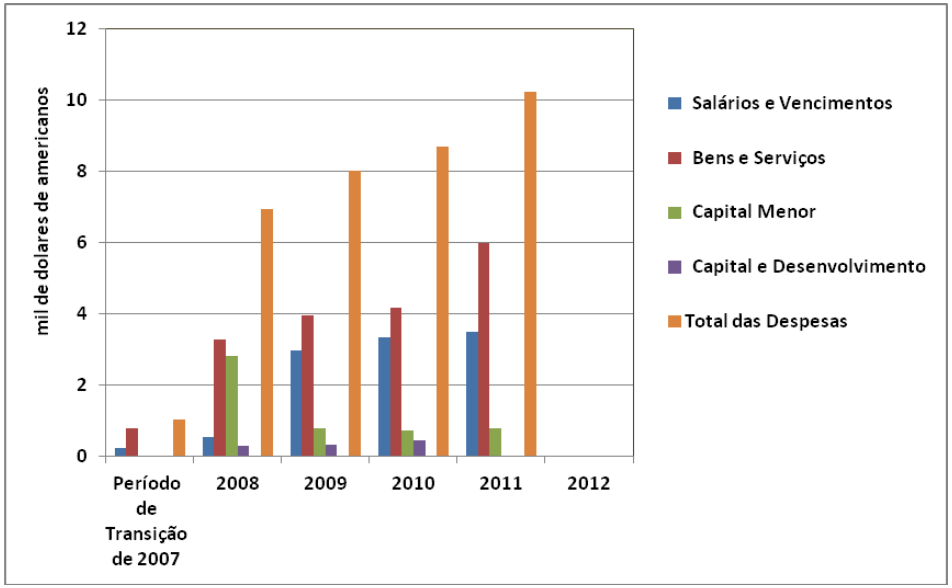

(milhares de dólares norte-americanos)

	Período de Transição de 2007	2008	2009	2010	2011	2012
Salários e Vencimentos	245	536	2,967	3,339	3,489	
Bens e Serviços	779	3,277	3,947	4,182	5,983	
Capital Menor	3	2,817	779	732	781	
Capital e Desenvolvimento	0	312	334	457	0	
Total das Despesas	**1,027**	**6,942**	**8,027**	**8,710**	**10,253**	

A Lei n.º 14/2009 de 16 de Outubro - Estatuto Remuneratório dos Titulares dos Cargos Políticos, veio revogar o Regulamento UNTAET n.º 2001/13 de 6 de Dezembro, alterando as regaras relativas à remuneração e subsídios a atribuir aos Deputados. Este novo regime entrou em vigor a 1 de Janeiro de 2009. Comparando com o ano de 2008, os salários e subsídios aumentaram substancialmente por via da aplicação da referida lei. Um outro actor para o aumento da despesa na categoria de salários e vencimentos deveu-se ao recrutamento de pessoal face à nova estrutura orgânica prevista na Lei n.º 15/2008 de 24 de Dezembro - Organização e Funcionamento da Administração Parlamentar (LOFAP).

Execução Orçamental – Salários e Vencimentos Por Divisão

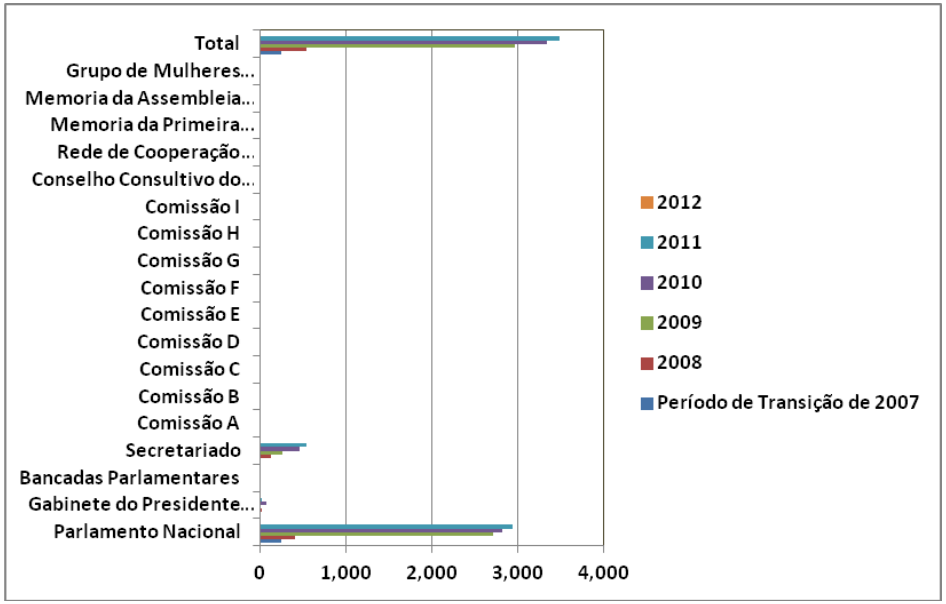

As verbas destinadas a suportar o vencimento, abonos e subsidio dos Deputados inscrevem-se na rubrica Programa/Divisão, Parlamento Nacional. Os salários, subsídios e abonos dos funcionários são pagos a partir da dotação inscrita na rubrica Programa/Divisão, Secretariado.

(mil de dolares de americanos

Divisão	Período de Transição de 2007	2008	2009	2010	2011	2012
Parlamento Nacional	245	405	2,708	2,815	2,932	
Gabinete do Presidente do Parlamento		9	0	69	20	
Bancadas Parlamentares						
Secretariado		122	258	455	537	
Comissão A						
Comissão B						
Comissão C						
Comissão D						
Comissão E						
Comissão F						
Comissão G						
Comissão H						
Comissão I						
Conselho Consultivo do Fundo Petrolífero						
Rede de Cooperação das instituições anti-corrupção Timor-Leste						
Memoria da Primeira Legislatura						
Memoria da Assembleia Constituente						
Grupo de Mulheres Parlamentares de Timor-Leste						
Total	**245**	**536**	**2,966**	**3,339**	**3,489**	

Execução Orçamental – Bens e Serviços Por Divisão

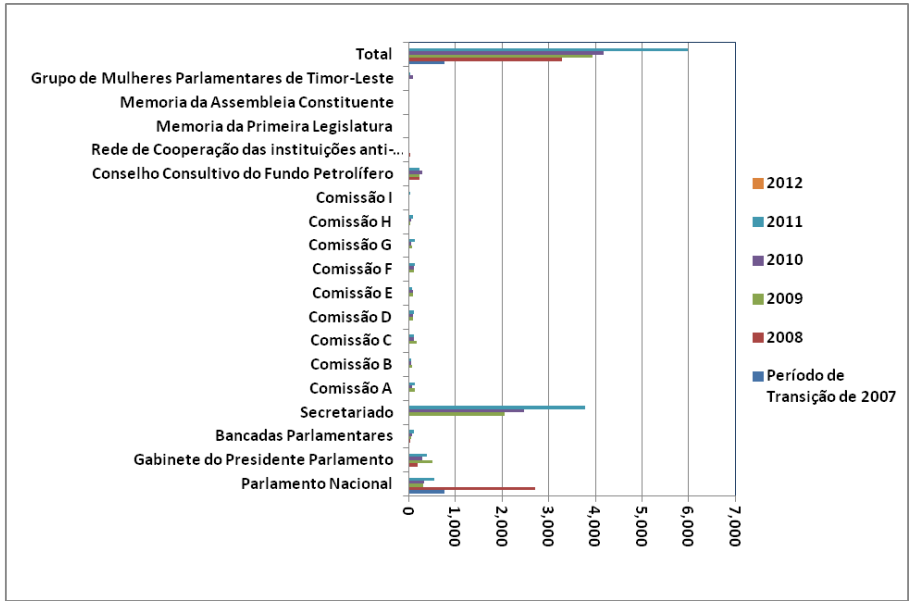

As 9 Comissões Parlamentares Especializadas dispõem de dotação própria na categoria de Bens e Serviços, inscritas em 2 rubricas, Viagens Locais e Viagens ao Estrangeiro. As verbas destinadas a cobrir os custos e encargos relativos a seminários e acções de formação são inscritas sob Programa/ Divisão, Secretariado.

(milhares de dólares norte-americanos)

Divisão	Período de Transição de 2007	2008	2009	2010	2011	2012
Parlamento Nacional	762	2,705	309	330	541	
Gabinete do Presidente Parlamento		184	515	300	395	
Bancadas Parlamentares		33	48	76	107	
Secretariado		18	2,055	2,475	3,771	
Comissão A		4	136	75	140	
Comissão B		6	68	47	43	
Comissão C		7	172	103	119	
Comissão D		8	97	89	117	
Comissão E		12	93	82	79	
Comissão F		14	109	104	137	
Comissão G		15	75	62	141	
Comissão H		4	35	47	91	
Comissão I		0	3		24	
Conselho Consultivo do Fundo Petrolífero	17	231	232	299	236	
Rede de Cooperação das instituições anti-corrupção Timor-Leste		36				
Memoria da Primeira Legislatura		0				
Memoria da Assembleia Constituente		0				
Grupo de Mulheres Parlamentares de Timor-Leste		0		93	42	
Total	**762**	**3,277**	**3,947**	**4,182**	**5,983**	

Execução Orçamental – Capital Menor Por Divisão

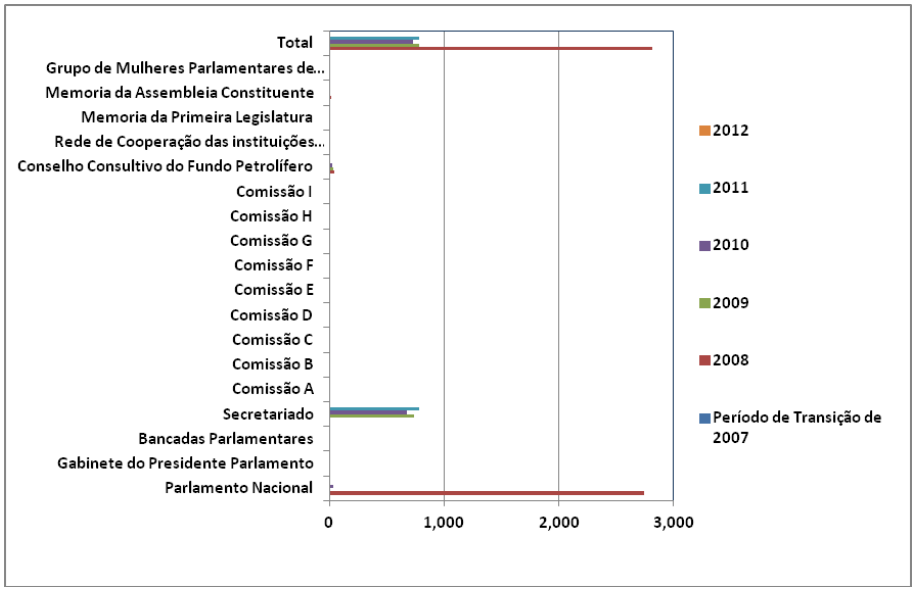

Em 2008, o Parlamento Nacional adquiriu 65 viaturas automóveis para uso dos Deputados. Em 2011, foram adquiridas 11 novas viaturas destinadas ao uso dos Chefes das 11 Divisões que integram as 3 Direcções de Serviços do Parlamento Nacional. As compras de equipamento informático, de comunicação e de segurançaaumentaram a partir de 2009. As dotações para veículos automóveis e

(milhares de dólares norte-americanos)

Divisão	Período de Transição de 2007	2008	2009	2010	2011	2012
Parlamento Nacional		2,746		31		
Gabinete do Presidente Parlamento						
Bancadas Parlamentares						
Secretariado			740	677	781	
Comissão A						
Comissão B						
Comissão C						
Comissão D						
Comissão E						
Comissão F						
Comissão G						
Comissão H						
Comissão I						
Conselho Consultivo do Fundo Petrolífero	3	48	39	24		
Rede de Cooperação das instituições anti-corrupção Timor-Leste						
Memoria da Primeira Legislatura		5				
Memoria da Assembleia Constituente		18				
Grupo de Mulheres Parlamentares de Timor-Leste						
Total	**3**	**2,817**	**779**	**732**	**781**	

outro equipamento classificado na categoria de capital menor inscrevem-se na rubrica Programa/Divisão, Secretariado do Orçamento do Parlamento Nacional.

Execução Orçamental – Capital Desenvolvimento Por Divisão

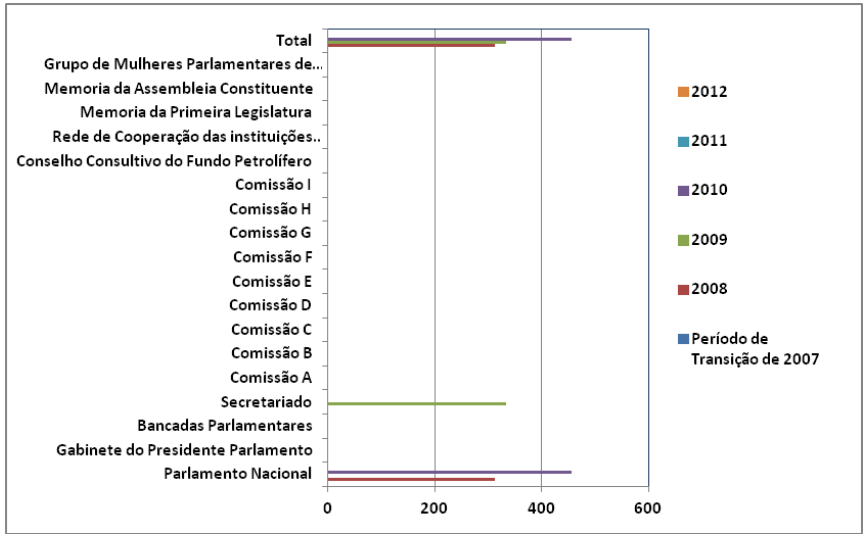

O Parlamento Nacional financiou a construção de novos edifícios destinados aos Deputados, às Bancadas e Comissões Parlamentares e às direcções de serviços, assim como as obras de renovação da residência oficial do Presidente do Parlamento. O concurso público para o projecto de arquitectura do novo edifício do Parlamento, planeado para 2010, não foi ainda aberto.

(milhares de dólares norte-americanos)

	Período de Transição de 2007	2008	2009	2010	2011	2012
Parlamento Nacional		312		457		
Gabinete do Presidente Parlamento						
Bancadas Parlamentares						
Secretariado			334			
Comissão A						
Comissão B						
Comissão C						
Comissão D						
Comissão E						
Comissão F						
Comissão G						
Comissão H						
Comissão I						
Conselho Consultivo do Fundo Petrolífero						
Rede de Cooperação das instituições anti-corrupção Timor-Leste						
Memoria da Primeira Legislatura						
Memoria da Assembleia Constituente						
Grupo de Mulheres Parlamentares de Timor-Leste						
Total	**0**	**312**	**334**	**457**	**0**	

Concursos Públicos/Aprovisionamento

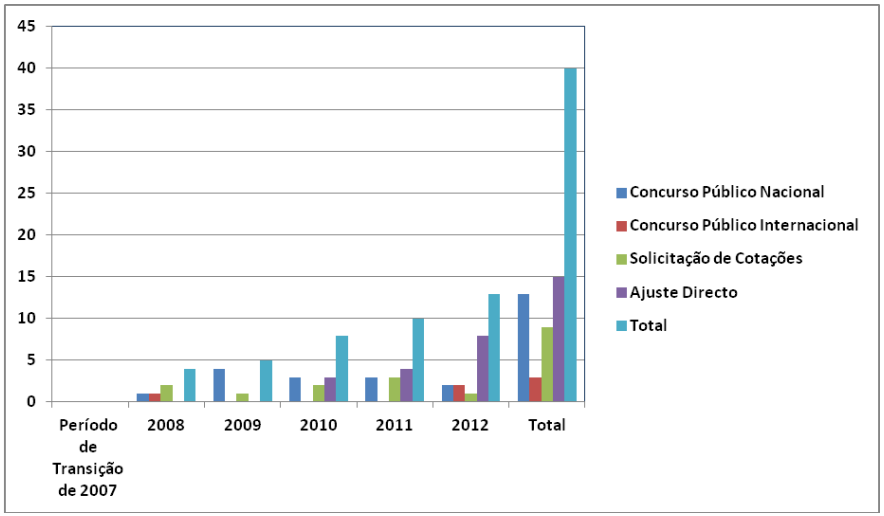

Numero de Tipos de Aprovisionamento

	Período de Transição de 2007	2008	2009	2010	2011	2012	Total
Concurso Público Nacional		1	4	3	3	2	13
Concurso Público Internacional		1				2	3
Solicitação de Cotações		2	1	2	3	1	9
Ajuste Directo				3	4	8	15
Total		**4**	**5**	**8**	**10**	**13**	**40**

3. Direcção de Apoio Parlamentar

3.1 Divisão de Apoio ao Plenário

Reuniões Plenárias, da Comissão Permanente e da Conferência dos Lideres

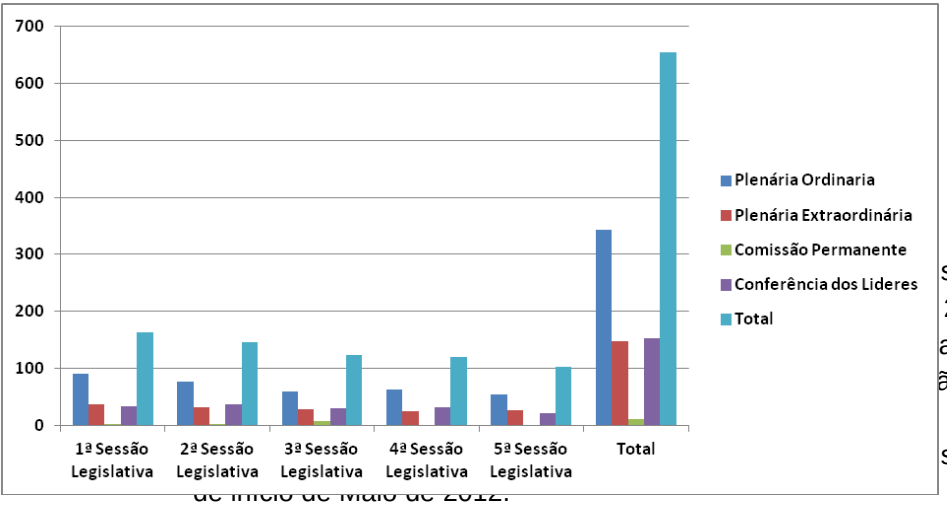

se ao período
2012, termo do
a o ano de 2012.
ão dos trabalhos
Presidência da
slativas, a partir
de início de Maio de 2012.

Nos termos regimentais, o Parlamento reúne em sessão ordinariamente em sessão plenária às segundas e terças-feiras durante o período normal de funcionamento, entre 15 de Setembro e 15 de Julho.

Em concreto, a agenda é definida pelo Presidente, ouvida a Conferencia de Líderes, órgão que reúne a Mesa do Parlamento Nacional, os Líderes de cada uma das Bancadas Parlamentares e o Membro do Governo com a Tutela dos Assuntos Parlamentares.

Em função do programa legislativo, podem ainda ser marcadas sessões plenárias extraordinárias. Como se pode concluir a partir dos dados apresentados, registou-se um elevado número de sessões extraordinárias ao longo da presente legislatura, face a um também elevado número relativo de iniciativas. Em muitos casos tais iniciativas revestiram ainda apreciável complexidade técnica e jurídica própria de instrumentos de natureza fundacional que tem sido necessário adoptar na presente fase da construção do sistema jurídico nacional.

	Sessão Plenária Ordinária	Sessão Plenária Extraordinária	Comissão Permanente	Conferência dos Líderes
1ª Sessão Legislativa	91	36	2	34
2ª Sessão Legislativa	76	31	2	36
3ª Sessão Legislativa	60	28	7	29
4ª Sessão Legislativa	63	25	0	32
5ª Sessão Legislativa	54	27	0	21

Iniciativas Legislativas e Não Legislativas Apresentadas

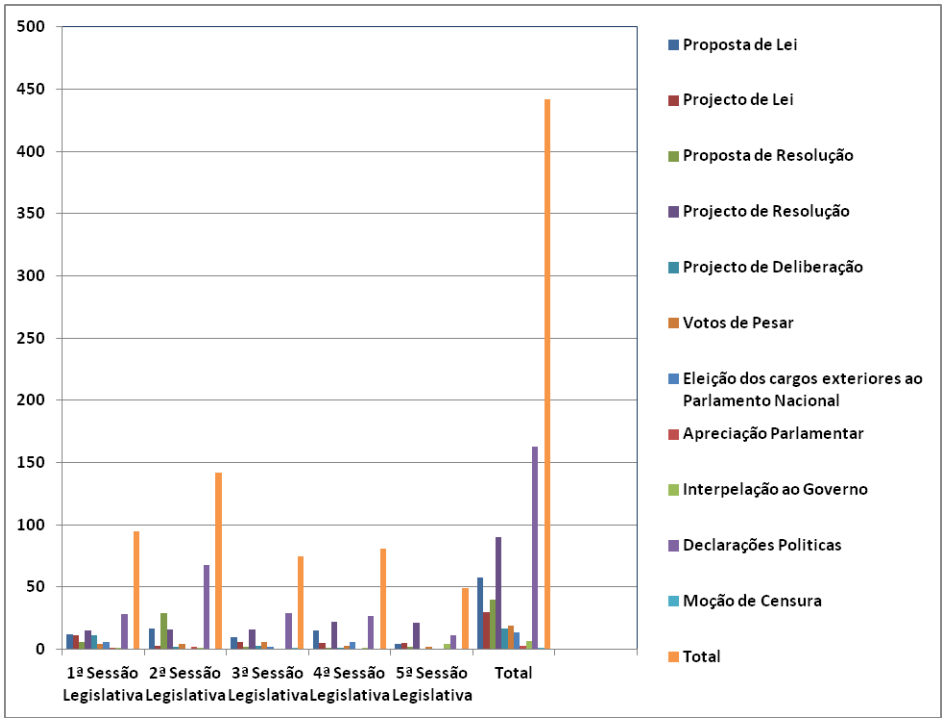

	Proposta de Lei	Projecto de Lei	Proposta de Resolução	Projecto de Resolução	Projecto de Deliberação	Votos de Pesar	Eleição dos cargos exteriores ao Parlamento Nacional	Apreciação Parlamentar	Interpelação ao Governo	Declarações Politicas	Moção de Censura
1ª Sessão Legislativa	12	11	6	15	11	4	6	1	1	28	0
2ª Sessão Legislativa	17	3	29	16	2	4	0	2	1	68	0
3ª Sessão Legislativa	10	6	2	16	3	6	2	0	0	29	1
4ª Sessão Legislativa	15	5	1	22	1	3	6	0	1	27	0
5ª Sessão Legislativa	4	5	2	21		2		0	4	24	0

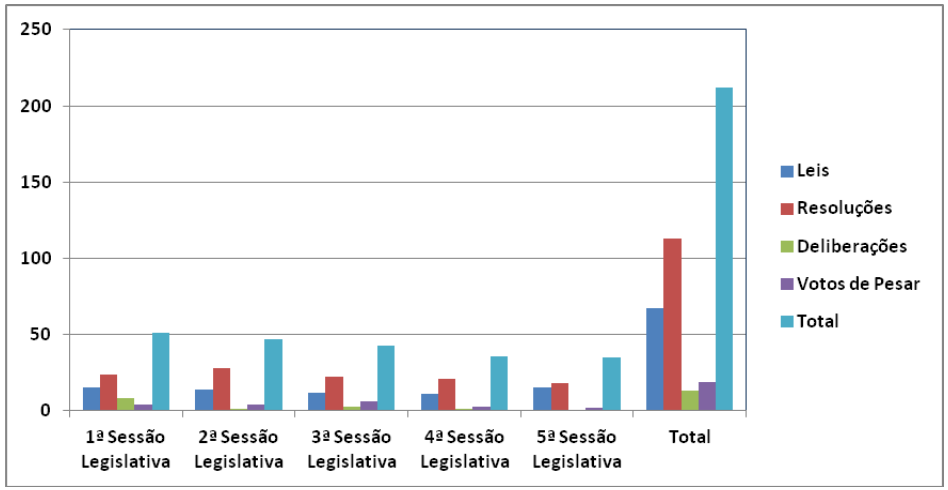

As iniciativas legislativas e não legislativas são apresentadas, apreciadas e eventualmente debatidas e votadas de acordo com o previsto na Constituição e no Regimento do Parlamento Nacional, segundo as regras processuais definidas neste último instrumento, sendo admitidas por decisão do Presidente nestes termos. Os dados aqui indicados referem-se apenas às iniciativas, legislativas e não legislativas que tenham sido admitidas.

	Leis	Resoluções	Deliberações	Votos de Pesar
1ª Sessão Legislativa	15	24	8	4
2ª Sessão Legislativa	14	28	1	4
3ª Sessão Legislativa	12	22	3	6
4ª Sessão Legislativa	11	21	1	3
5ª Sessão Legislativa	15	18	0	2

3.2 Divisão de Apoio às Comissões

Distribuição dos Deputados por Cada Comissão Especializada Permanente

Comissão de Assuntos Constitucionais, Justiça, Administração Pública, Poder Local e Legislação do Governo (Comissão A)

ASDT: O Deputado indicado para a Comissão A é o mesmo indicado para a Comissão D.

PUN: A Deputada indicado para a Comissão A é o mesmo indicado para a Comissão C.

UNDERTIM: O Deputado indicado para a Comissão A é o mesmo indicado para a Comissão B.

KOTA: O Deputado indicado para a Comissão A é o mesmo indicado para a Comissão C.

Governo (Comissão A)

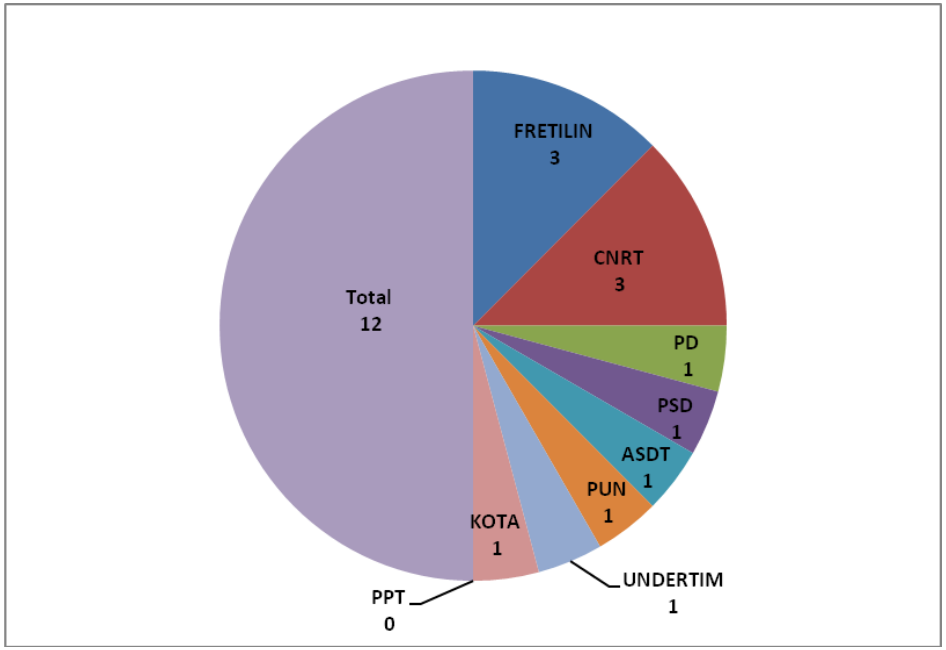

Comissão de Economia, Finanças e Anti–Corrupção (Comissão C)

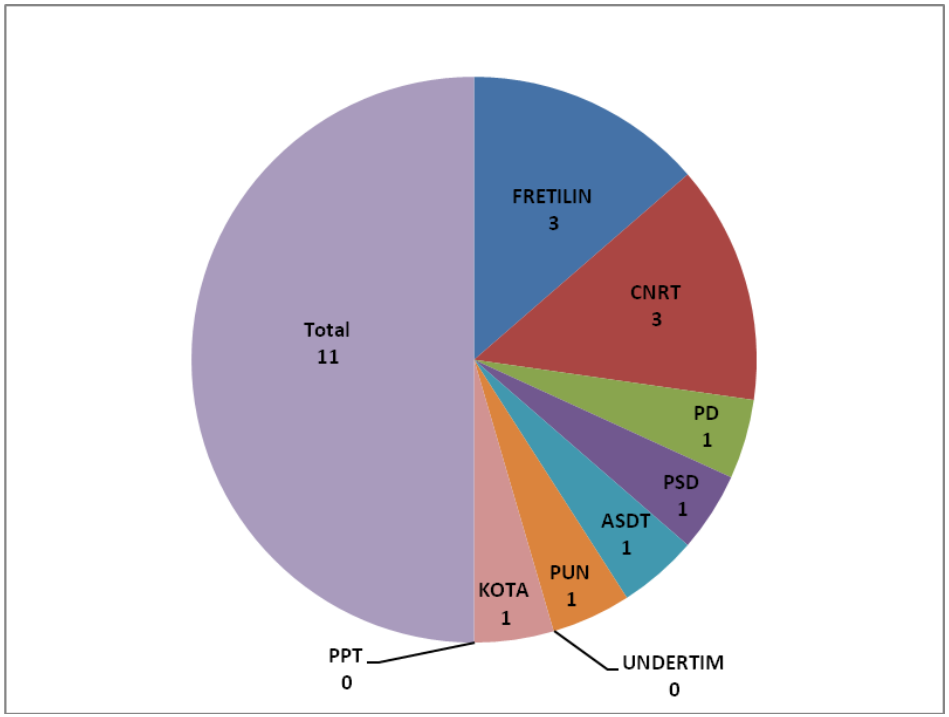

ASDT: O Deputado indicado para a Comissão D é o mesmo indicado para a Comissão A.

PUN: No início da legislatura, o PUN tinha 1 Deputado na Comissão D. Após a saída deste deputado do partido, o PUN deixou de ter o lugar na Comissão D e o deputado em causa passou a integrar a Comissão G na qualidade de deputado independente.

PPT: O Deputado indicado para a Comissão D é o mesmo indicado para a Comissão I.

Comissão de Eliminação da Pobreza, Desenvolvimento Rural e Regional e Igualdade de Género (Comissão E)

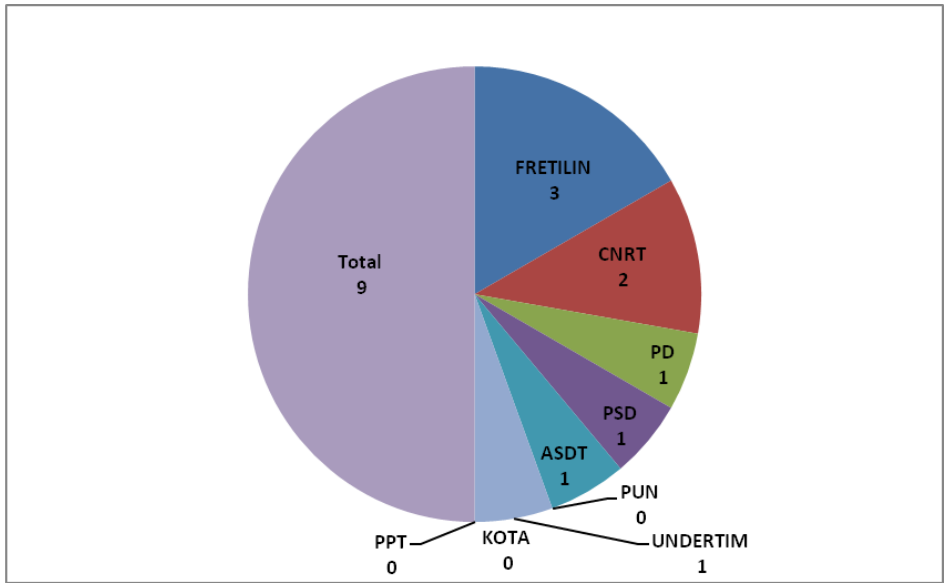

ASDT: O Deputado indicado para a Comissão E é o mesmo indicado para a Comissão B.

Comissão de Saúde, Educação e Cultura (Comissão F)

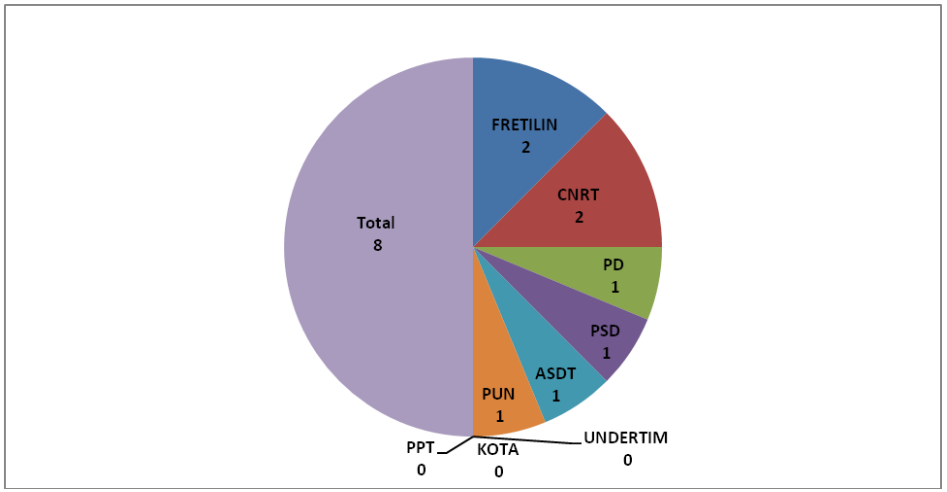

PSD: O Deputado indicado para a Comissão F é o mesmo indicado para a Comissão I.

PUN: O Deputado indicado para a Comissão F é o mesmo indicado para a Comissão B.

Comissão de Infra-estruturas e Equipamento Sociais (Comissão G)

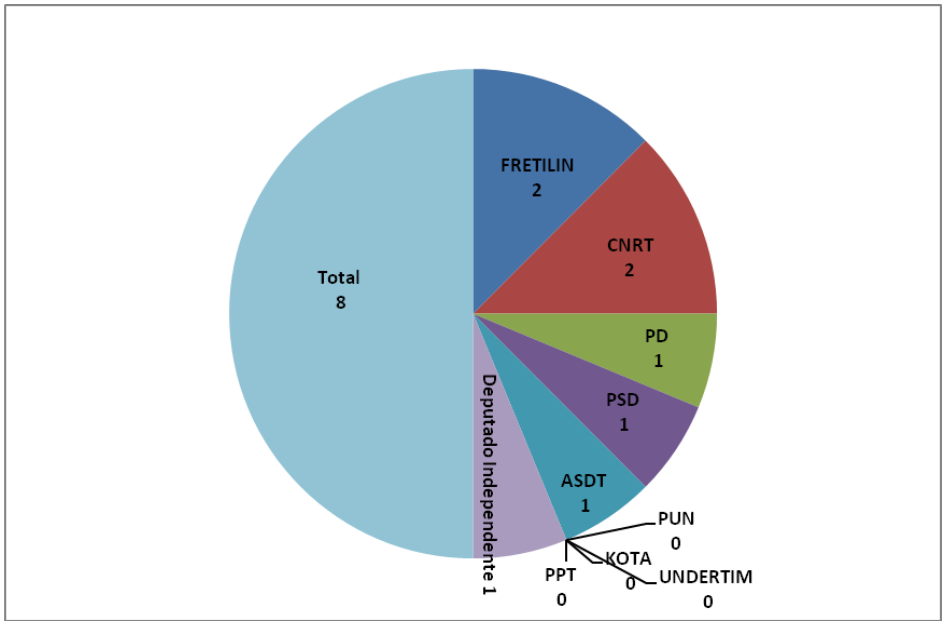

PD: O Deputado indicado para a Comissão G é o mesmo indicado para a Comissão B.

Deputado Independente: No início da legislatura, o PUN tinha 1 Deputado na Comissão D. Após a saída deste deputado do partido, o PUN deixou de ter o lugar na Comissão D e o deputado em causa passou a integrar a Comissão G na qualidade de deputado independente.

Comissão de Juventude, Desportos, Trabalho e Formação Profissional (Comissão H)

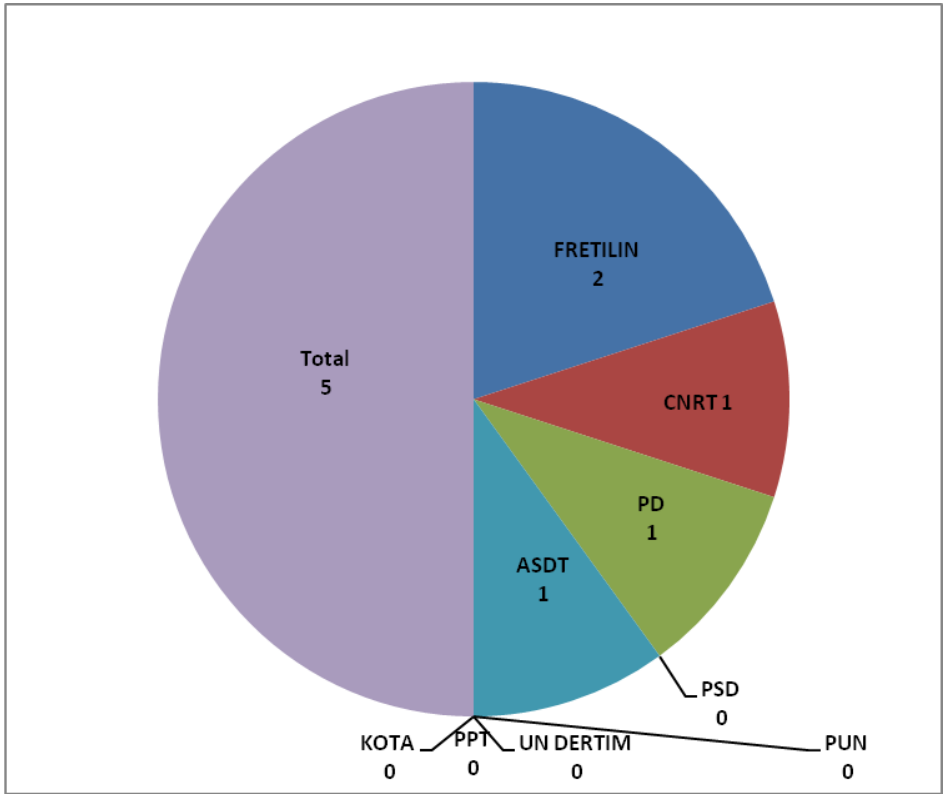

PD: O Deputado indicado para a Comissão H é o mesmo indicado para a Comissão I.

ASDT: O Deputado indicado para a Comissão H é o mesmo indicado para a Comissão C.

Comissão de Regulação Interna, Ética e Mandato dos Deputados (Comissão I)

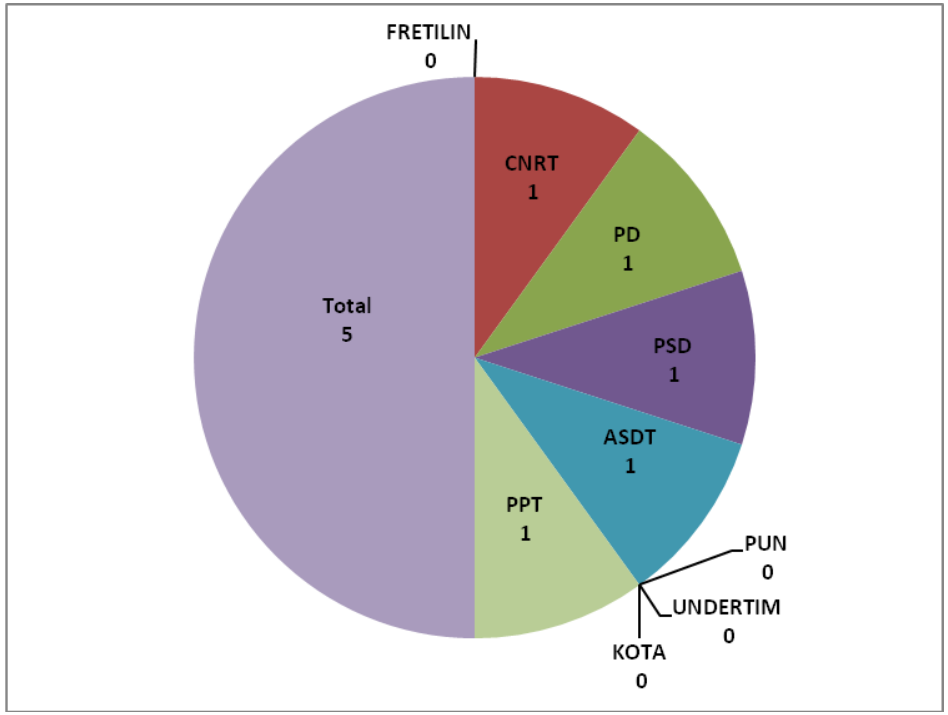

PD: O Deputado indicado para a Comissão I é o mesmo indicado para a Comissão C.

PSD: O Deputado indicado para a Comissão I é o mesmo indicado para a Comissão F.

PPT: O Deputado indicado para a Comissão I é o mesmo indicado para a Comissão D.

Reuniões

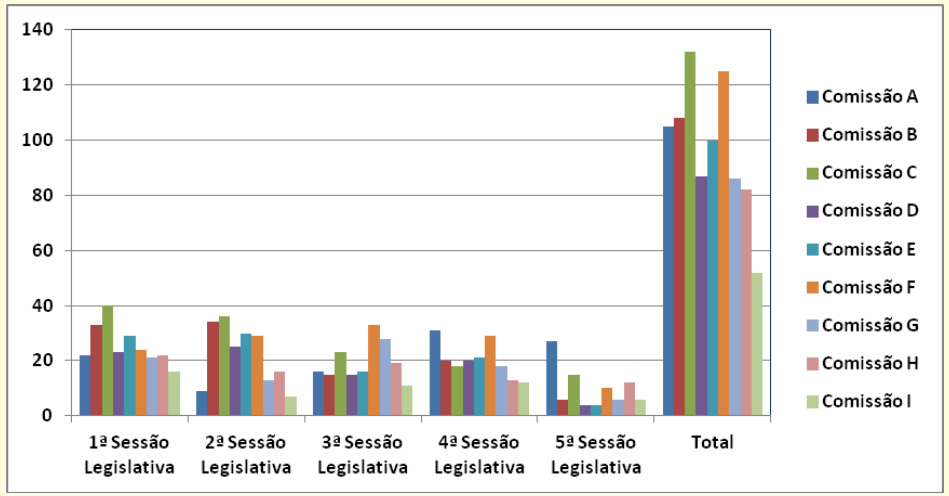

	Comissões									
	A	B	C	D	E	F	G	H	I	Total
1ª Sessão Legislativa	22	33	40	23	29	24	21	22	16	**230**
2ª Sessão Legislativa	9	34	36	25	30	29	13	16	7	**199**
3ª Sessão Legislativa	16	15	23	15	16	33	28	19	11	**176**
4ª Sessão Legislativa	31	20	18	20	21	29	18	13	12	**182**
5ª Sessão Legislativa	27	6	15	4	4	10	6	12	6	**90**
Total	**105**	**108**	**132**	**87**	**100**	**125**	**86**	**82**	**52**	**877**

Audiências Públicas

	Comissões									
	A	B	C	D	E	F	G	H	I	Total
1ª Sessão Legislativa	5	16	44	13	10	26	7	12	3	**136**
2ª Sessão Legislativa	24	9	44	6	14	17	13	8	1	**136**
3ª Sessão Legislativa	17	13	18	6	9	10	13	5	1	**92**
4ª Sessão Legislativa	21	7	25	9	5	9	9	12	1	**98**
5ª Sessão Legislativa	10	10	14	5	6	8	10	2	0	**65**
Total	**77**	**55**	**145**	**39**	**44**	**70**	**52**	**39**	**6**	**527**

Seminários

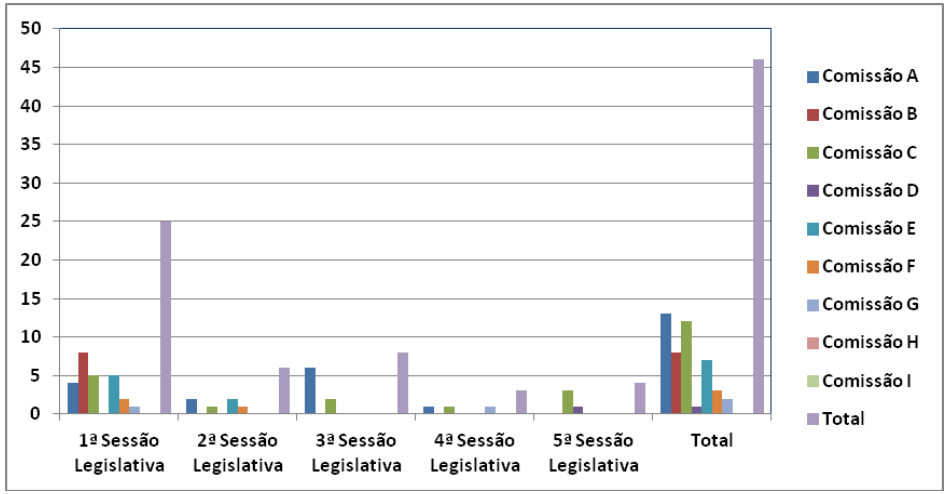

	Comissões									Total
	A	B	C	D	E	F	G	H	I	
1ª Sessão Legislativa	4	8	5		5	2	1			25
2ª Sessão Legislativa	2		1		2	1				6
3ª Sessão Legislativa	6		2							8
4ª Sessão Legislativa	1		1				1			3
5ª Sessão Legislativa			3	1						4
Total	13	8	12	1	7	3	2	0	0	46

Visitas Nacionais

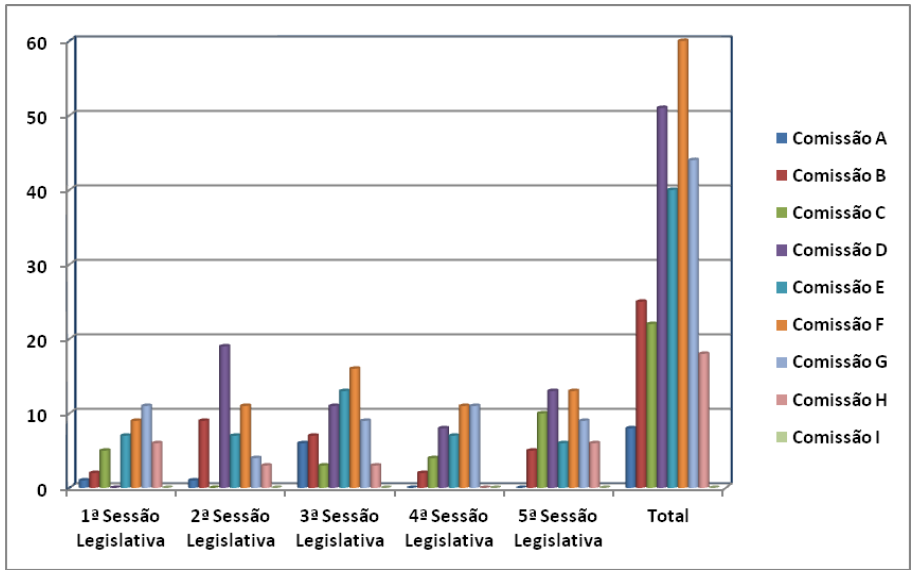

	Comissões									Total
	A	B	C	D	E	F	G	H	I	
1ª Sessão Legislativa	1	2	5	0	7	9	11	6	0	41
2ª Sessão Legislativa	1	9	0	19	7	11	4	3	0	54
3ª Sessão Legislativa	6	7	3	11	13	16	9	3	0	68
4ª Sessão Legislativa	0	2	4	8	7	11	11	0	0	43
5ª Sessão Legislativa	0	5	10	13	6	13	9	6	0	62
Total	8	25	22	51	40	60	44	18	0	268

Visitas Internacionais

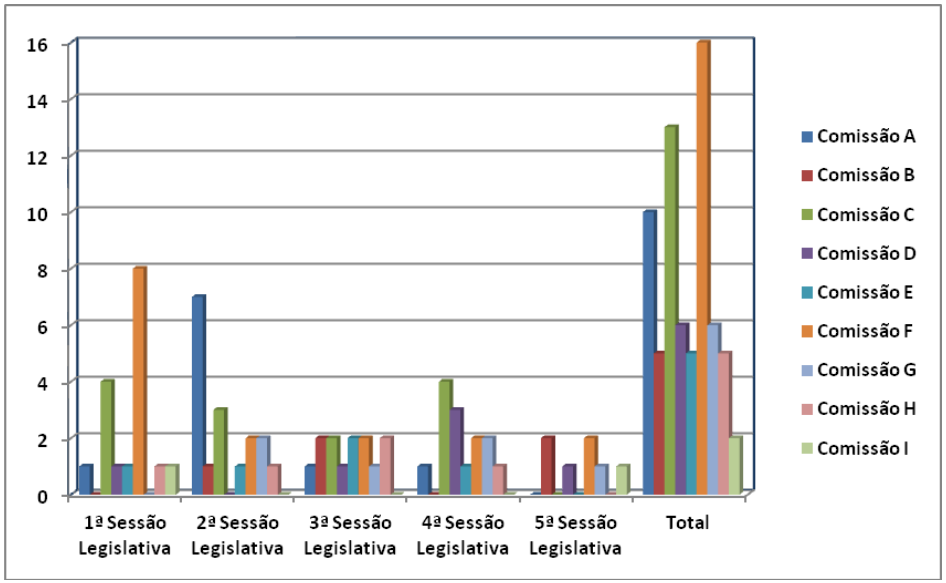

	Comissões									Total
	A	B	C	D	E	F	G	H	I	
1ª Sessão Legislativa	1	0	4	1	1	8	0	1	1	17
2ª Sessão Legislativa	7	1	3	0	1	2	2	1	0	17
3ª Sessão Legislativa	1	2	2	1	2	2	1	2	0	13
4ª Sessão Legislativa	1	0	4	3	1	2	2	1	0	14
5ª Sessão Legislativa	0	2	0	1	0	2	1	0	1	7
Total	10	5	13	6	5	16	6	5	2	68

Relatórios e Pareceres das Comissões
<u>Relatórios e Pareceres Sobre Projectos e Propostas de Lei</u>
(Apreciação Inicial)

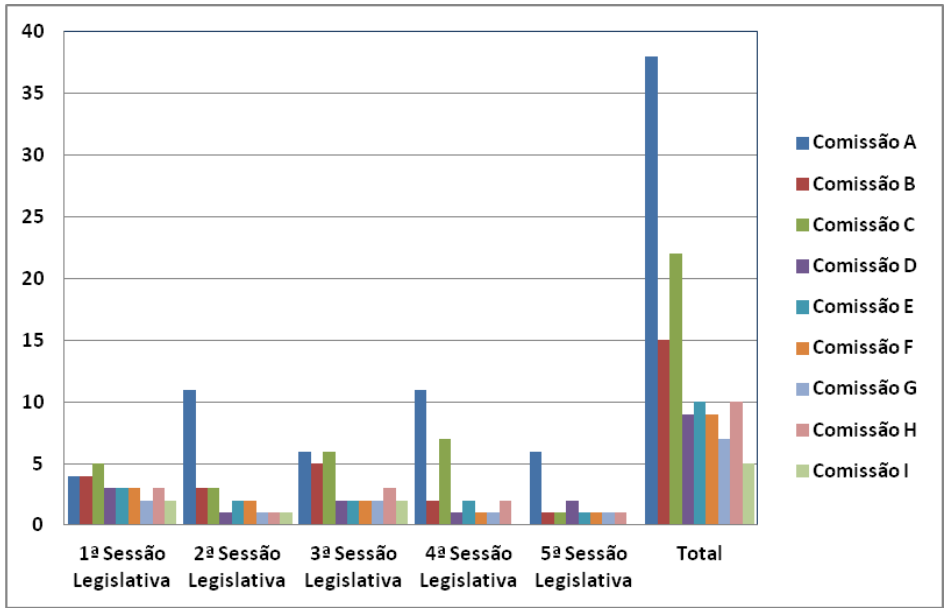

	Comissões									Total
	A	B	C	D	E	F	G	H	I	
1ª Sessão Legislativa	4	4	5	3	3	3	2	3	2	**29**
2ª Sessão Legislativa	11	3	3	1	2	2	1	1	1	**25**
3ª Sessão Legislativa	6	5	6	2	2	2	2	3	2	**30**
4ª Sessão Legislativa	11	2	7	1	2	1	1	2		**27**
5ª Sessão Legislativa	6	1	1	2	1	1	1	1		**14**
Total	**38**	**15**	**22**	**9**	**10**	**9**	**7**	**10**	**5**	**125**

Relatórios e Pareceres Sobre Propostas de Resolução

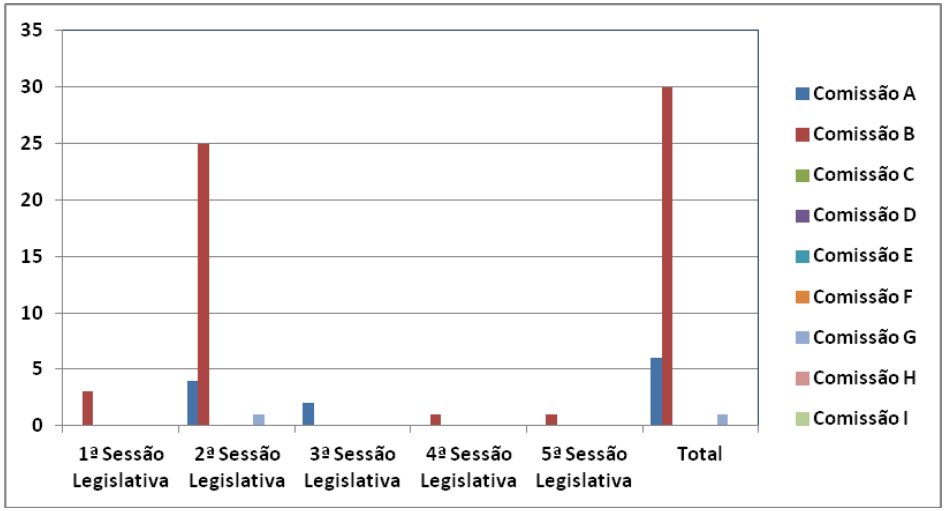

	Comissões									Total
	A	B	C	D	E	F	G	H	I	
1ª Sessão Legislativa		3								3
2ª Sessão Legislativa	4	25					1			30
3ª Sessão Legislativa	2									2
4ª Sessão Legislativa		1								1
5ª Sessão Legislativa		1								1
Total	6	30					1			37

Relatórios e Pareceres Sobre Outros Asuntos

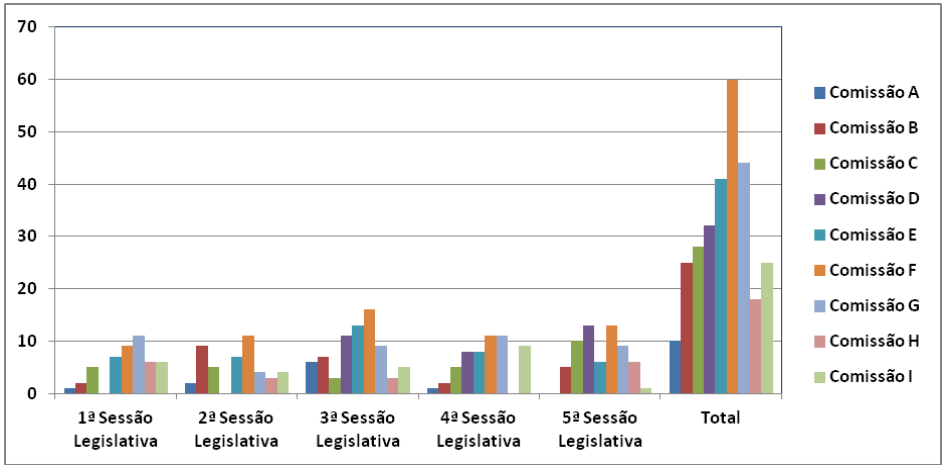

	Comissões									Total
	A	B	C	D	E	F	G	H	I	
1ª Sessão Legislativa	1	2	5		7	9	11	6	6	47
2ª Sessão Legislativa	2	9	5		7	11	4	3	4	45
3ª Sessão Legislativa	6	7	3	11	13	16	9	3	5	73
4ª Sessão Legislativa	1	2	5	8	8	11	11		9	55
5ª Sessão Legislativa		5	10	13	6	13	9	6	1	63
Total	10	25	28	32	41	60	44	18	25	283

Iniciativas Legislativas

Projectos e Propostas de Lei Discutidos na Especialidade nas Comissões

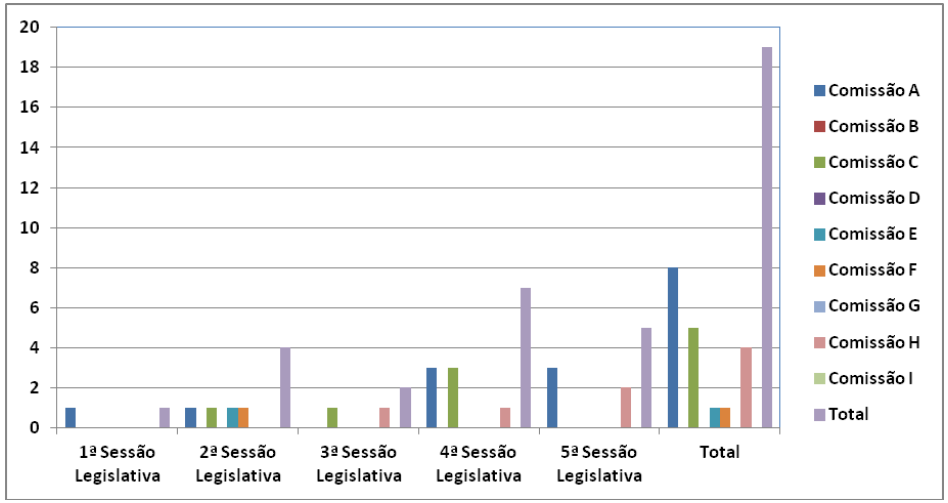

	Comissões									Total
	A	B	C	D	E	F	G	H	I	
1ª Sessão Legislativa	1	0	0	0	0	0	0	0	0	**1**
2ª Sessão Legislativa	1	0	1	0	1	1	0	0	0	**4**
3ª Sessão Legislativa	0	0	1	0	0	0	0	1	0	**2**
4ª Sessão Legislativa	3	0	3	0	0	0	0	1	0	**7**
5ª Sessão Legislativa	3	0	0	0	0	0	0	2	0	**5**
Total	**8**	**0**	**5**	**0**	**1**	**1**	**0**	**4**	0	**19**

Petições/Queixas/Reclamações Apresentadas e Apreciadas nàs Comissões durante a II.ª Legislatura

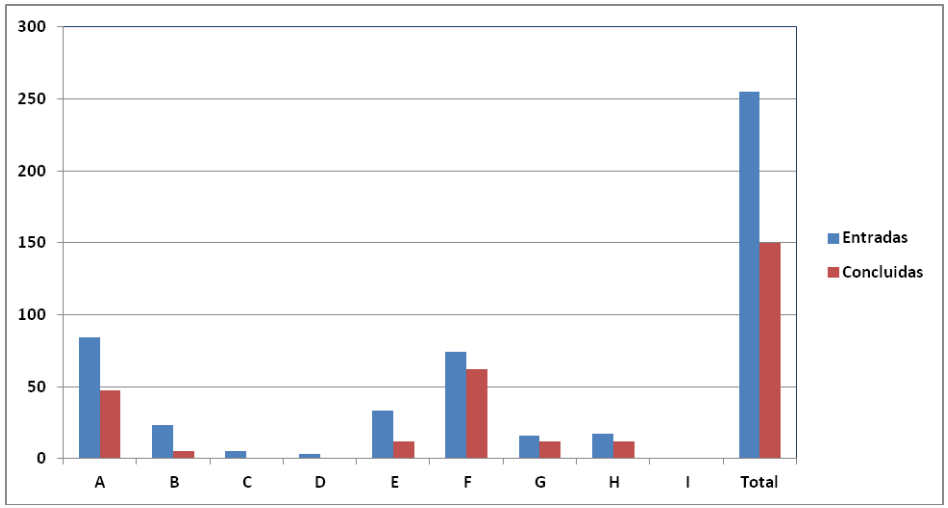

	Comissões									Total
	A	B	C	D	E	F	G	H	I	
Entradas	84	23	5	3	33	74	16	17	0	**255**
Concluidas	47	5	0	0	12	62	12	12	0	**150**

Comissão Eventuais e Eventuais de Inquérito
Comissões Eventuais

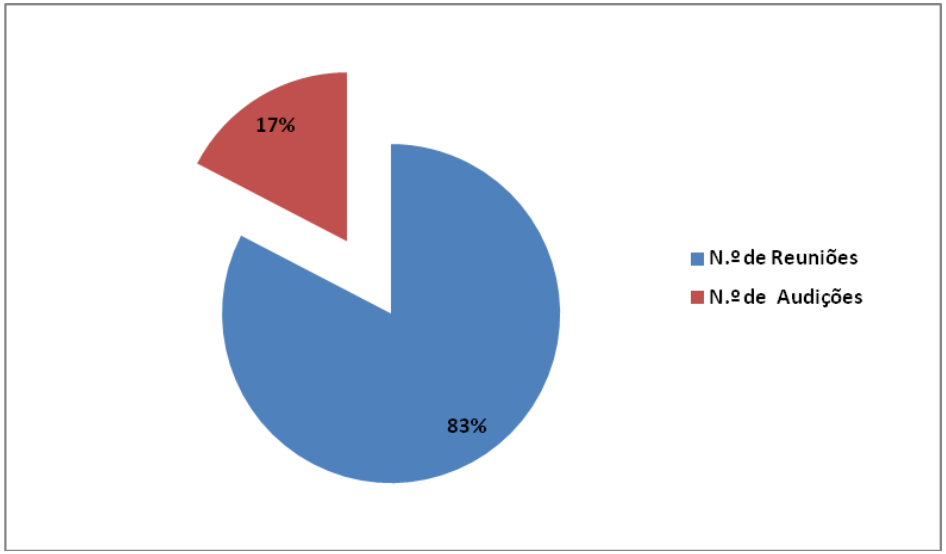

Comissão Eventual	N.º de Reuniões	N.º de Audições
Comissão para a discussão e votação do Código Civil	38	8

Comissão Eventuais e Eventuais de Inquérito
Comissões Eventuais

Comissão Eventual	N.º de Reuniões	N.º de Audições
Comissão Parlamentar de Inquérito aos Actos do Governo para o Fornecimento de Arroz ao Estado de Timor-Leste		

3.3 Divisão de Redacção, Audiovisual, Transcrição e Documentação

3.4 Divisão de Relações Públicas, Comunicação e Educação Cívica

Deslocações e audiências do Presidente do Parlamento Nacional de Timor-Leste

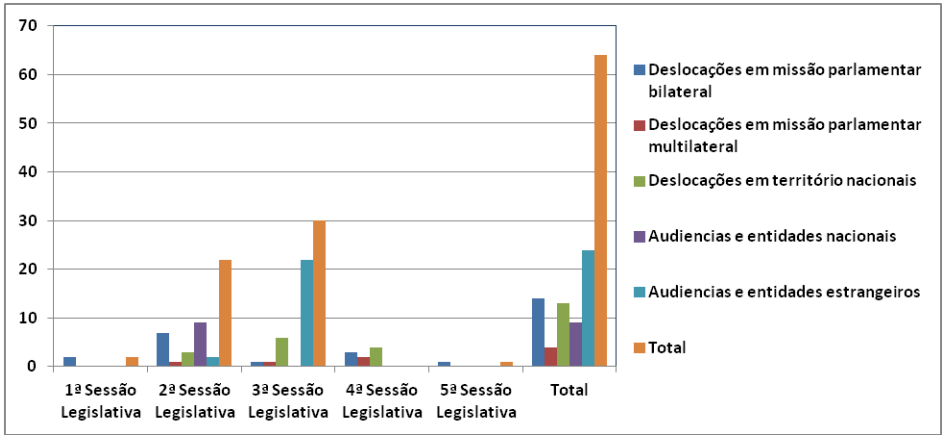

	Deslocações em missão parlamentar bilateral	Deslocações em missão parlamentar multilateral	Deslocações em território nacionais	Audiencias e entidades nacionais	Audiencias e entidades estrangeiros	Total
1ª Sessão Legislativa	2					2
2ª Sessão Legislativa	7	1	3	9	2	22
3ª Sessão Legislativa	1	1	6		22	30
4ª Sessão Legislativa	3	2	4			9
5ª Sessão Legislativa	1					1
Total	**14**	**4**	**13**	**9**	**24**	**64**

Cerimonias e Entidades

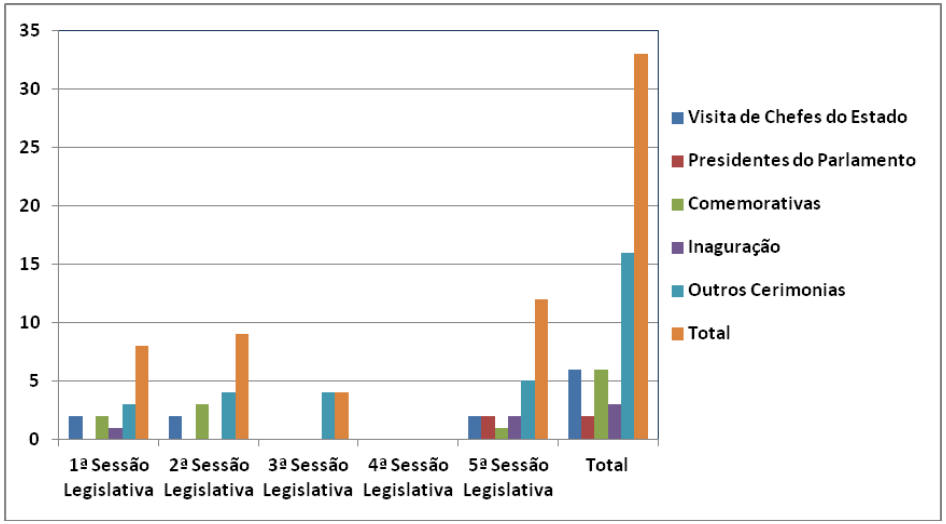

	Visita de Chefes do Estado	Presidentes do Parlamento	Comemorativas	Inaguração	Outros Cerimonias	Total
1ª Sessão Legislativa	2		2	1	3	8
2ª Sessão Legislativa	2		3		4	9
3ª Sessão Legislativa					4	4
4ª Sessão Legislativa						0
5ª Sessão Legislativa	2	2	1	2	5	12
Total	**6**	**2**	**6**	**3**	**16**	**33**

Mensagem de Sua Excelência o Presidente da República
Dr. José Manuel Ramos Horta ao Parlamento Nacional

	No de Mensagem
1ª Sessão Legislativa	1
2ª Sessão Legislativa	1
3ª Sessão Legislativa	1
4ª Sessão Legislativa	
5ª Sessão Legislativa	1
Total	**4**

Deslocações e Visitas

	Deslocações Parlamentares ao Estrangeiros	Visitas das delegações Estrangeiros ao Parlamento Nacional	Total
1ª Sessão Legislativa	17	9	26
2ª Sessão Legislativa	17	8	25
3ª Sessão Legislativa	13	3	16
4ª Sessão Legislativa	14		14
5ª Sessão Legislativa	7		7
Total	**68**	**20**	**88**

Programa Educação Cívica na Rádio e Televisão

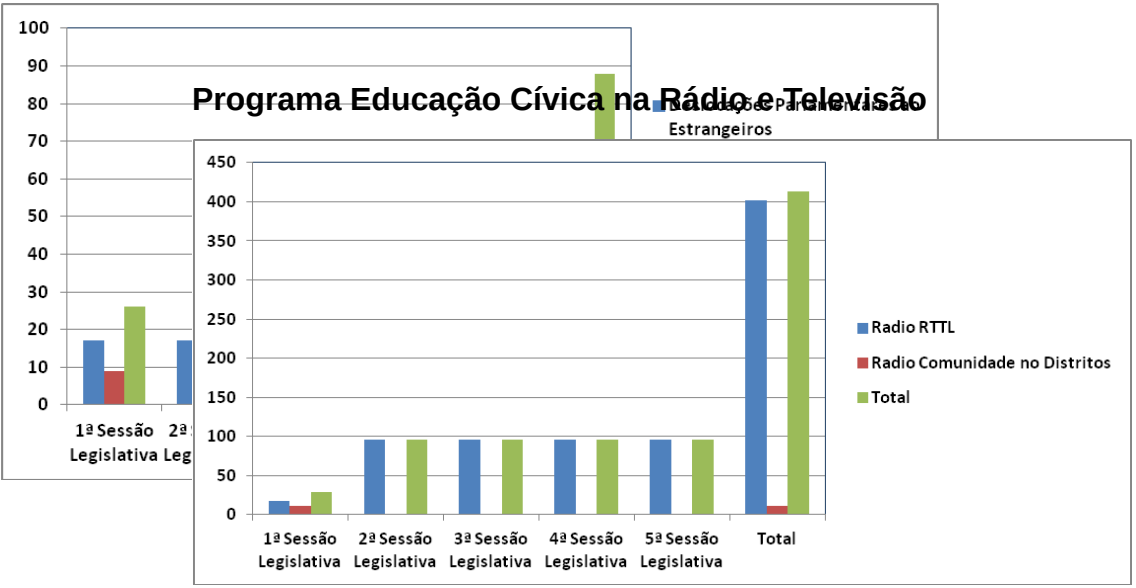

	Radio RTTL	Radio Comunidade no Distritos	Total
1ª Sessão Legislativa	18	11	**29**
2ª Sessão Legislativa	96		**96**
3ª Sessão Legislativa	96		**96**
4ª Sessão Legislativa	96		**96**
5ª Sessão Legislativa	96		**96**
Total	**402**	**11**	**413**

Comunicado de Imprensa – Plenárias Ordinárias e Extraordinárias e Reuniões das Comissões

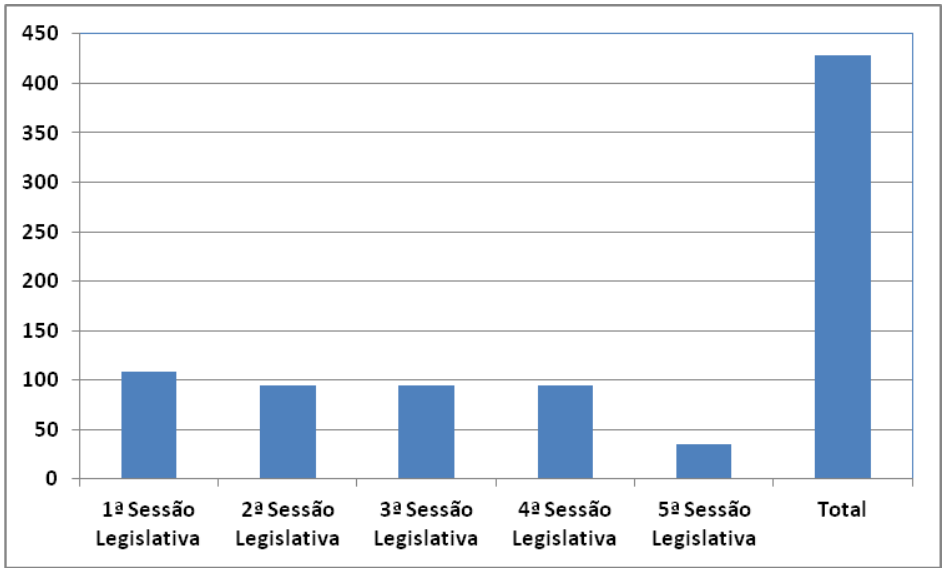

	Comunicado de Imprensa
1ª Sessão Legislativa	108
2ª Sessão Legislativa	95
3ª Sessão Legislativa	95
4ª Sessão Legislativa	95
5ª Sessão Legislativa	35
Total	428

Produção da Material Didáctico sobre o Parlamento Nacional

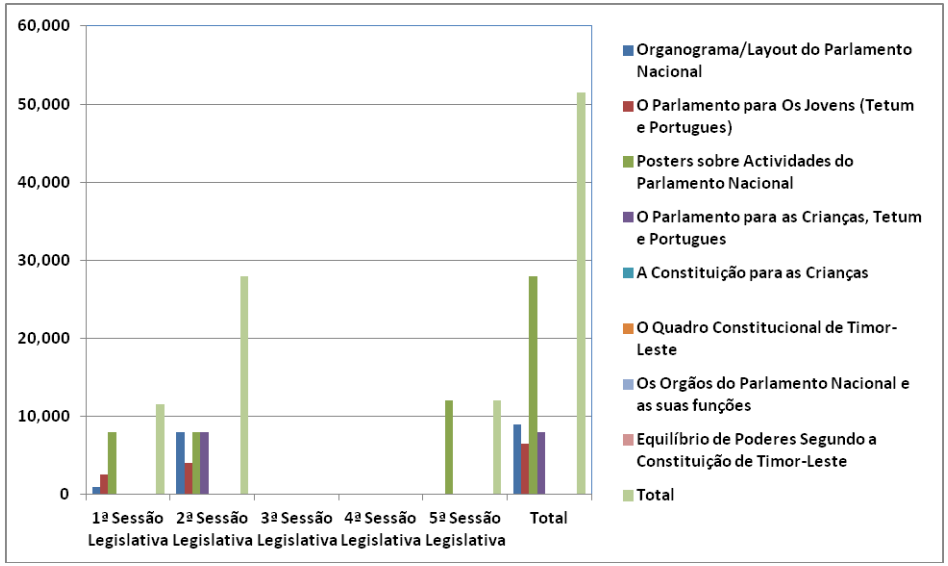

	1ª Sessão Legislativa	2ª Sessão Legislativa	3ª Sessão Legislativa	4ª Sessão Legislativa	5ª Sessão Legislativa	Total
Organograma Parlamento Nacional	1,000	8,000				9,000
O Parlamento para Os Jovens (Tétum e Português)	2,500	4,000			em fase de produção	6,500
Posters sobre Actividades do Parlamento Nacional	8,000	8,000			12,000	28,000
O Parlamento para as Crianças, Tétum e Português		8,000			em fase de produção	8,000
A Constituição para as Crianças					em fase de produção	
O Quadro Constitucional de Timor-Leste					em fase de produção	
Os Órgãos do Parlamento Nacional e as suas funções					em fase de produção	
Equilíbrio de Poderes Segundo a Constituição de Timor-Leste					em fase de produção	
Total	**11,500**	**28,000**	**0**	**0**	**12,000**	**51,500**

4. Direcção de Pesquisa e Informação Técnica

_4.1 Gabinete de Pesquisa e Análise

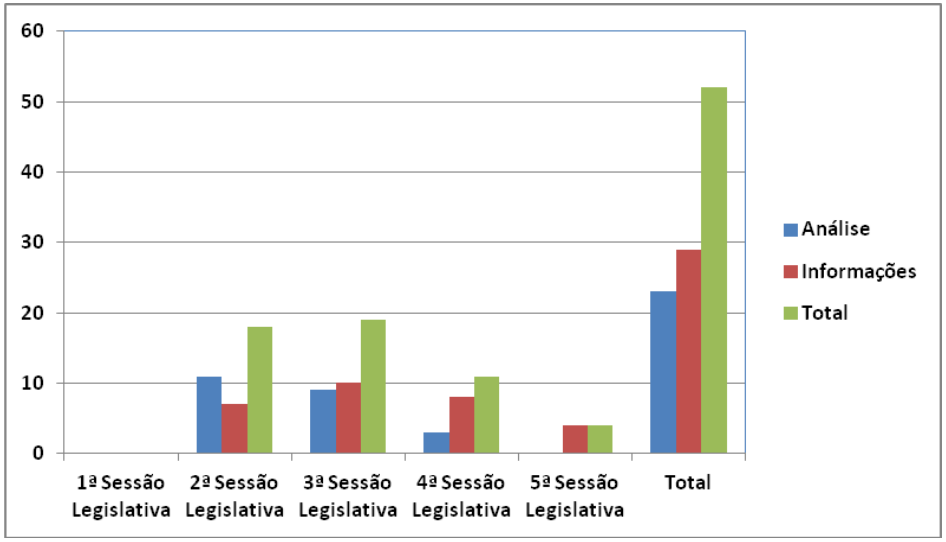

	Análise	Informações	Total
1ª Sessão Legislativa			
2ª Sessão Legislativa	11	7	18
3ª Sessão Legislativa	9	10	19
4ª Sessão Legislativa	3	8	11
5ª Sessão Legislativa	0	4	4
Total	**23**	**29**	**52**

Clientes/Requerentes

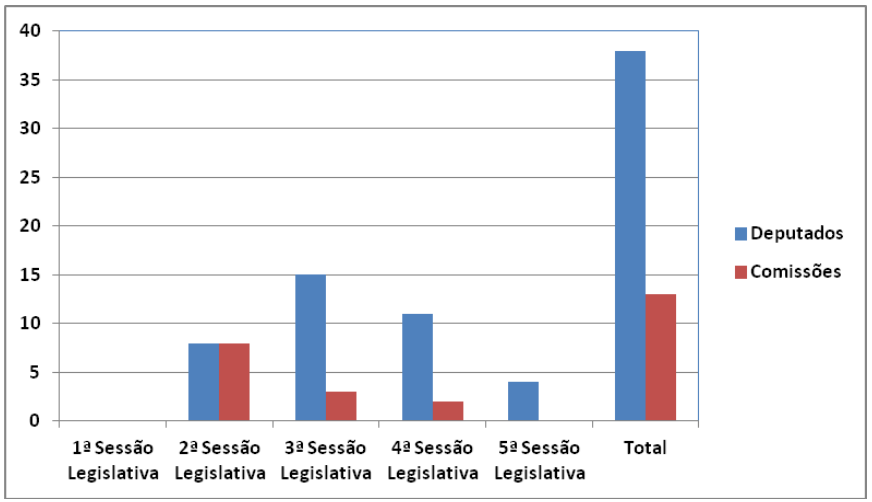

	Deputados	Comissões	Total
1ª Sessão Legislativa			
2ª Sessão Legislativa	8	8	16
3ª Sessão Legislativa	15	3	18
4ª Sessão Legislativa	11	2	13
5ª Sessão Legislativa	4	0	4
Total	**38**	**13**	**51**

Objectivo de Pedido

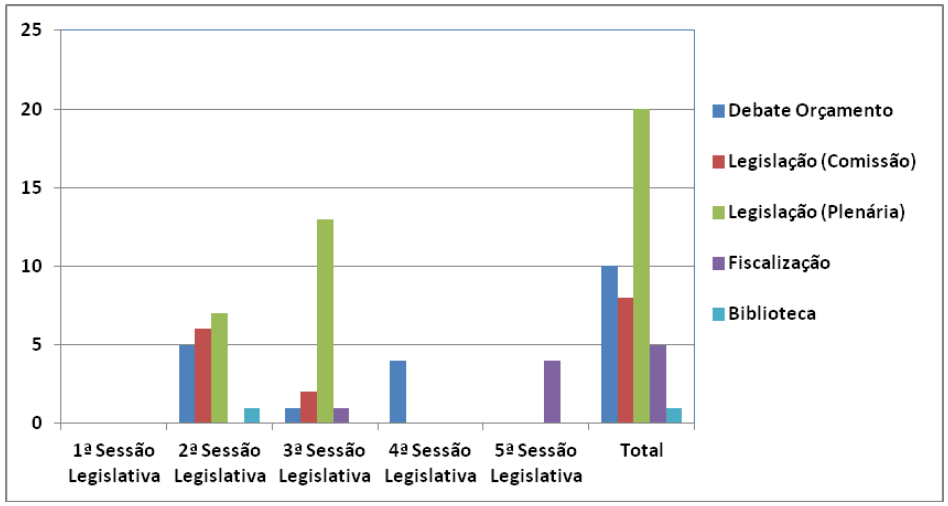

	Debate Orçamento	Legislação (Comissão)	Legislação (Plenária)	Fiscalização	Biblioteca
1ª Sessão Legislativa					
2ª Sessão Legislativa	5	6	7		1
3ª Sessão Legislativa	1	2	13	1	
4ª Sessão Legislativa	4				
5ª Sessão Legislativa				4	
Total	**10**	**8**	**20**	**5**	**1**

Produção da publicação "Info Parlamentar"

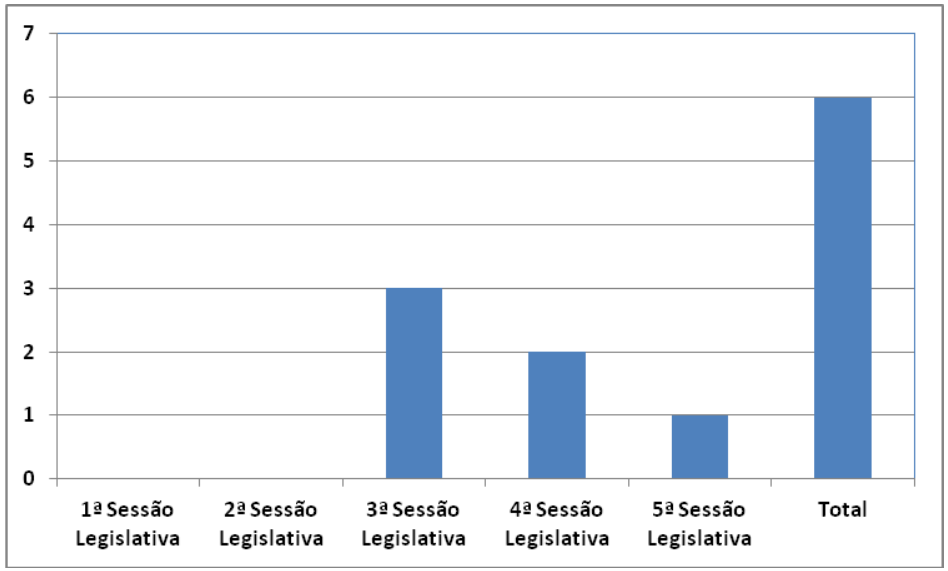

	Numero
1ª Sessão Legislativa	0
2ª Sessão Legislativa	0
3ª Sessão Legislativa	3
4ª Sessão Legislativa	2
5ª Sessão Legislativa	1
Total	**6**

4.2 Biblioteca e Arquivo

Catalogação dos Livros

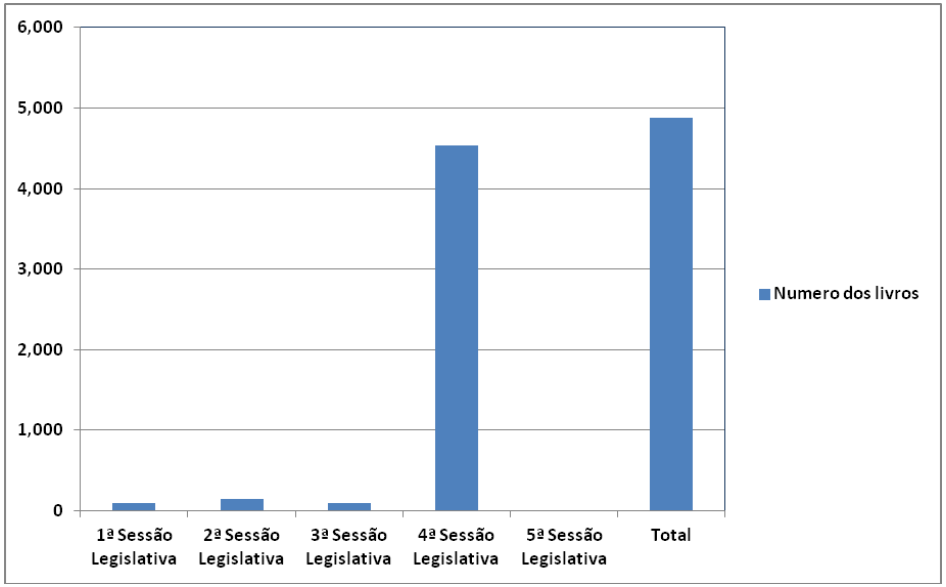

Catalogação dos Livros

	Numero dos livros
1ª Sessão Legislativa	100
2ª Sessão Legislativa	150
3ª Sessão Legislativa	95
4ª Sessão Legislativa	4,538
5ª Sessão Legislativa	0
Total	**4,883**

Doação dos Livros e Jornais

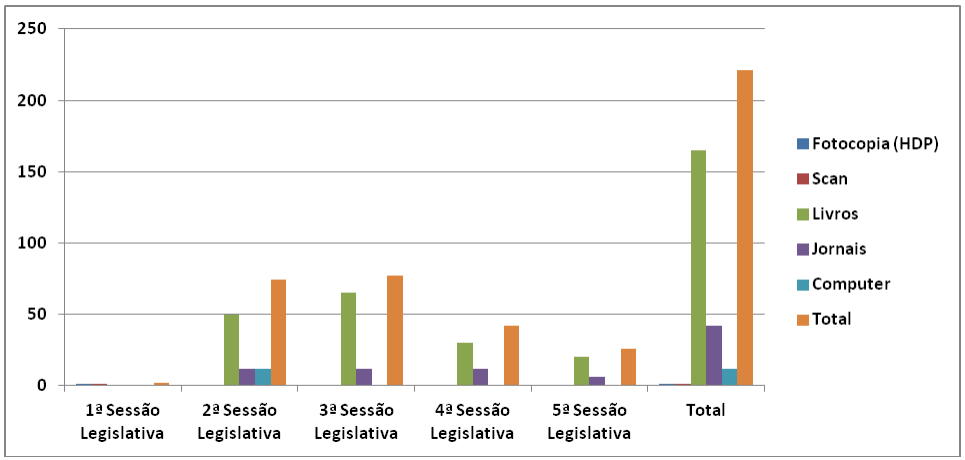

	Materiais					Total
	Fotocopia (HDP)	Scan	Livros	Jornais	Computer	
1ª Sessão Legislativa	1	1				2
2ª Sessão Legislativa			50	12	12	74
3ª Sessão Legislativa			65	12		77
4ª Sessão Legislativa			30	12		42
5ª Sessão Legislativa			20	6		26
Total	**1**	**1**	**165**	**42**	**12**	**221**

Depositário de Documentos de Divisões

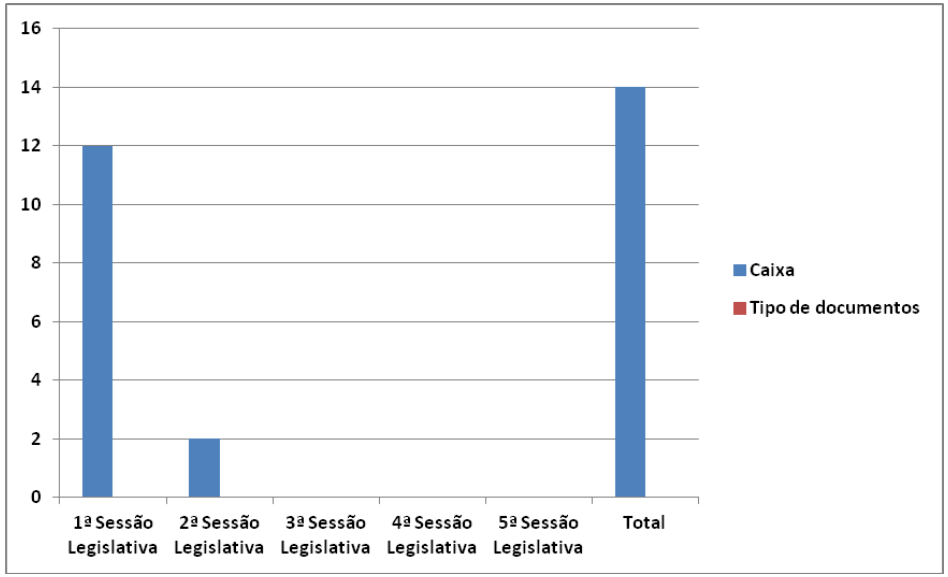

	Caixa	Tipo de documentos
1ª Sessão Legislativa	12	Arkivu
2ª Sessão Legislativa	2	Arkivu
3ª Sessão Legislativa	0	Arkivu
4ª Sessão Legislativa	0	Arkivu
5ª Sessão Legislativa	0	Arkivu
Total	14	

4.3 Centro de Formação e Informação para a Igualdade de Género

Actividades de 2012

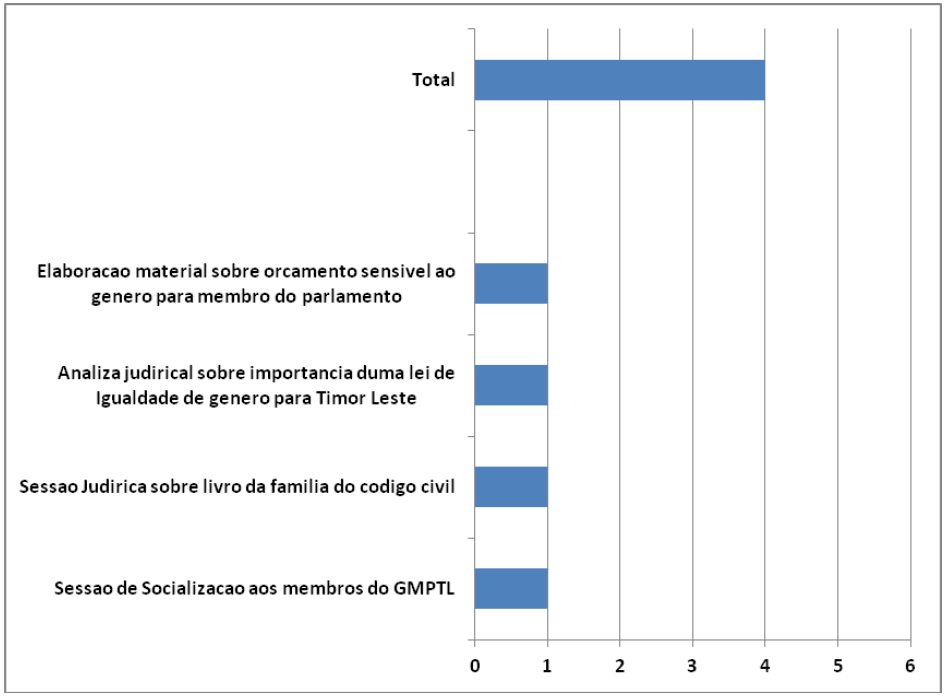

Actividades	Total
Sessão de Socialização aos membros do GMPTL	1
Sessão Hídrica sobre Direito da Família - Livro de Família do Código Civil	1
Análise jurídica sobre importância duma lei de Igualdade de Género para Timor Leste	1
Elaboração material sobre *Orçamento Sensível ao Género* para os Deputados	1
Total	**4**

D. Fontes

1. Relatórios Anuais de Actividade, Parlamento Nacional, I, II, III, IV e V Sessões Legislativas
2. Arquivo do Secretariado do Parlamento Nacional, 2007 - 2012
3. Demonstrações Financeiras Auditadas do Período Transitório entre Julho e Dezembro de 2007, Ministério das Finanças
4. Demonstrações Financeiras Auditadas, Ano Fiscal de 2008, Ministério das Finanças
5. Demonstrações Financeiras Auditadas, Ano Fiscal de 2009, Parlamento Nacional
6. Demonstrações Financeiras Auditadas, Ano Fiscal de 2010, Parlamento Nacional
7. Demonstrações Financeiras Auditadas, Ano Fiscal de 2011, Parlamento Nacional
8. Sistema de Contabilidade Financeira *FreeBalance*, Ministério das Finanças (Relatório Sumário da Despesa Pública, Junho de 2012)